

**Ј.З.У. ЦЕНТАР ЗА ЈАВНО ЗДРАВЈЕ СКОПЈЕ**



**АНАЛИЗА НА ЗДРАВСТВЕНАТА СОСТОЈБА  
И ЗДРАВСТВЕНАТА ЗАШТИТА НА  
НАСЕЛЕНИЕТО ОД ПОДРАЧЈЕТО НА  
СКОПСКИОТ РЕГИОН ЗА 2007 ГОДИНА**

**Ј.З.У. ЦЕНТАР ЗА ЈАВНО ЗДРАВЈЕ СКОПЈЕ**  
**Одделение за социјална медицина**

**АНАЛИЗА НА ЗДРАВСТВЕНАТА СОСТОЈБА  
И ЗДРАВСТВЕНАТА ЗАШТИТА НА  
НАСЕЛЕНИЕТО ОД ПОДРАЧЈЕТО НА  
СКОПСКИОТ РЕГИОН ЗА 2007 ГОДИНА**

**Скопје, 2008**

**Ј.З.У. Центар за јавно здравје Скопје**  
**Одделение за социјална медицина**

**АНАЛИЗА НА ЗДРАВСТВЕНАТА СОСТОЈБА И  
ЗДРАВСТВЕНАТА ЗАШТИТА НА НАСЕЛЕНИЕТО ОД  
ПОДРАЧЈЕТО НА СКОПСКИОТ РЕГИОН ЗА 2007 ГОДИНА**

**Уредник**

Прим. д-р сци Весна Спинова

**Автори**

Прим. д-р Марика Каранфилова  
д-р Анета Србова  
Прим. д-р сци Весна Спинова  
Прим. д-р сци Персида Малинска  
д-р. Пецо Симјаноски  
д-р. Верица Фидановска -Добросављевиќ,

**Обработка на податоците**

Одделение за социјална медицина

**Техничко уредување на текстот**

Дипл. инг. Нијази Абдији

CIP – Каталогизација во публикација  
Национална и универзитетска библиотека вСв. Климент Охридскиг, Скопје

614.1(497.711)"2007" (083.41)  
31:614.1(497.711)"2007"  
364.444(497.711)"2007"

АНАЛИЗА на здравствената состојба и здравствената заштита на населението од подрачјето на Скопскиот регион за 2007 година / [автори Марика Каранфилова ... и др. – Скопје : Ј.З.О. Завод за здравствена заштита, 2009. - 128 стр. : табели ; 30 см

Автори: Марика Каранфилова, Анета Србова, Весна Спинова, Персида Малинска, Пецо Симјаноски, Верица Фидановска-Добросављевиќ

ISBN 978-9989-2205-4-8

1. Каранфилова, Марика [автор]

а) Здравствена состојба – Скопје – 2007 – Статистика б) Здравствена заштита – Скопје - 2007

COBISS.MK-ID 78785290

Скопје, 2008

## СОДРЖИНА

---

### ПРЕДГОВОР

<b>1</b>	<b>ДЕМОГРАФСКИ КАРАКТЕРИСТИКИ</b>	<b>1</b>
1.1	Популациони карактеристики	1
1.2	Витални карактеристики	5
1.2.1	Наталитет	5
1.2.2	Морталитет	7
<b>2</b>	<b>ЗДРАВСТВЕНА СОСТОЈБА НА НАСЕЛЕНИЕТО</b>	<b>12</b>
2.1	Морбидитет регистриран во амбулантно-поликлиничката дејност	12
2.2	Морбидитет регистриран во болничката дејност	62
<b>3</b>	<b>КОМУНАЛНО-ХИГИЕНСКИ УСЛОВИ НА ЖИВОТНАТА СРЕДИНА</b>	<b>96</b>
3.1	Водоснабдување и квалитет на водата за пиење	96
3.2	Следење и контрола на загадувањето на површинските води	97
3.3	Следење на квалитетот на амбиентниот воздух	98
3.4	Следење на безбедноста на храната	99
3.5	Следење на ухранетост на населението	101
<b>4</b>	<b>ОРГАНИЗАЦИЈА НА ЗДРАВСТВЕНАТА ЗАШТИТА И КАДАР</b>	<b>101</b>
4.1	Мрежа и структура на здравствени установи	101
4.2	Вработени во здравствената дејност	104
<b>5</b>	<b>ОБЕМ НА ИЗВРШЕНА РАБОТА И КОРИСТЕЊЕ НА ЗДРАВСТВЕНИТЕ СЛУЖБИ</b>	<b>113</b>
5.1	Обем на извршена работа и користење на здравствените служби во амбулантно-поликлиничката дејност	113
5.2	Обем на извршена работа и користење на капацитетите во болничката дејност	122

## ПРЕДГОВОР

*АНАЛИЗА НА ЗДРАВСТВЕНАТА СОСТОЈБА И ЗДРАВСТВЕНАТА ЗАШТИТА НА НАСЕЛЕНИЕТО ОД ПОДРАЧЈЕТО НА СКОПСКИОТ РЕГИОН ЗА 2007 ГОДИНА* е публикација на Заводот за здравствена заштита - Скопје, во која се прикажани годишните здравствено-статистички податоци за градот Скопје и Скопскиот регион, во целост.

Здравствено-статистичките податоци изнесени во Анализата се прибираат во Заводот во согласност со Програмата за превентивна здравствена заштита во Република Македонија (за 2007 година), Законот за државна статистика и Програмата за статистички истражувања (за периодот од 2003-2007 година) во Република Македонија.

Прибраните податоци се обработуваат со примена на утврдена и единствена методологија, што овозможува нивно натамошно споредување во подолг временски период.

Во Анализата податоците се групирани и прикажани во неколку поглавја кои се однесуваат на:

- демографските карактеристики на населението (податоците главно се преземени од Државниот завод за статистика),
- утврдените заболувања и состојби во примарната здравствена заштита (во дејностите за здравствена заштита на мали деца, здравствена заштита на училишни деца и младина, здравствена заштита на жени, здравствена заштита на возрасно население и стоматолошката здравствена заштита) и утврдените заболувања и состојби во болничката дејност, по општини, според местото на живеење на лекуваните болни,
- комунално-хигиенските аспекти на животната средина,
- мрежата и видовите на здравствени установи и вработените медицински и немедицински работници според стручната подготовка, со состојба на 31.12. претходната година,
- бројот на посети и услуги по профил на заштита во амбулантно-поликлиничката дејност, и капацитетите (број на постели) и работата (број на лекувани болни и остварени болнички денови) во болничките здравствени установи.

Анализата претставува повратна информација за сите здравствени установи во Скопскиот (статистички) регион кои според Законот за евиденции во областа на здравството доставуваат здравствено-статистички извештаи во Заводот за здравствена заштита Скопје. Освен тоа, Анализата е наменета и на други корисници (Фондот за здравствено осигурување, органите на управа, локалната самоуправа и сл.) кои наоѓаат свој интерес во нејзината содржина.

ДИРЕКТОР  
д-р Џејџес Шаќири



## 1 ДЕМОГРАФСКИ КАРАКТЕРИСТИКИ

### 1.1 Популациони карактеристики

Според проценката на населението, на подрачјето на град Скопје во 2007 година живеат вкупно 517606 жители, од нив 50,9% жени. Вкупното население во Скопскиот регион брои 591734 жители, од нив 50,6% жени.

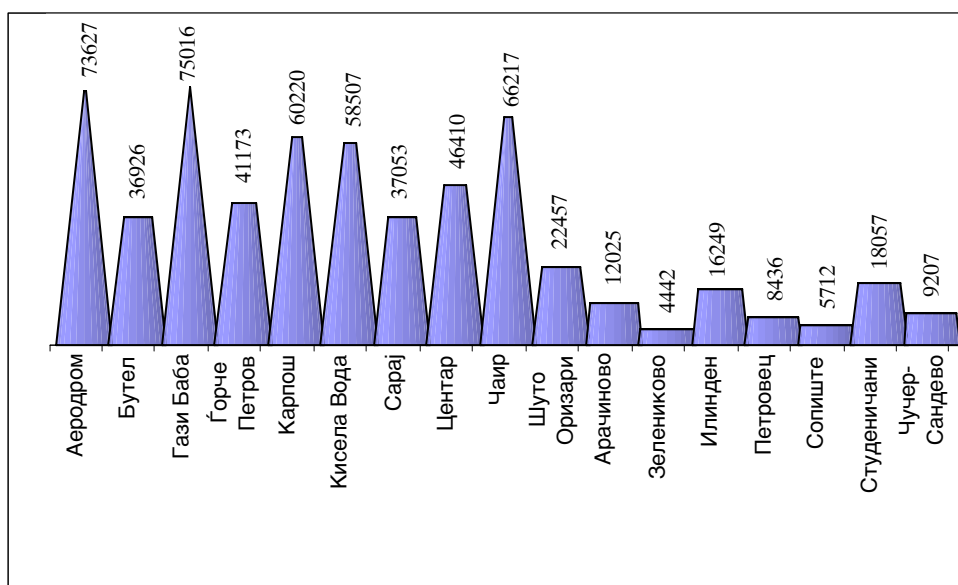
Со најголем број жители се општините Гази Баба, Аеродром, Чаир, Карпош и Кисела Вода. Тие заедно чинат 64,4% од вкупното население на град Скопје. (Табела 1., Дијаграм 1.) Општини со најмал број на жители се Шуто Оризари, Бутел и Сарај, и во вкупното население на подрачјето на Скопје учествуваат со 18,6%. (Табела 1., Дијаграм 1.)

Табела 1. Процентот население вкупно и по пол во 2007 година, во општините на Скопскиот регион, поединечно.

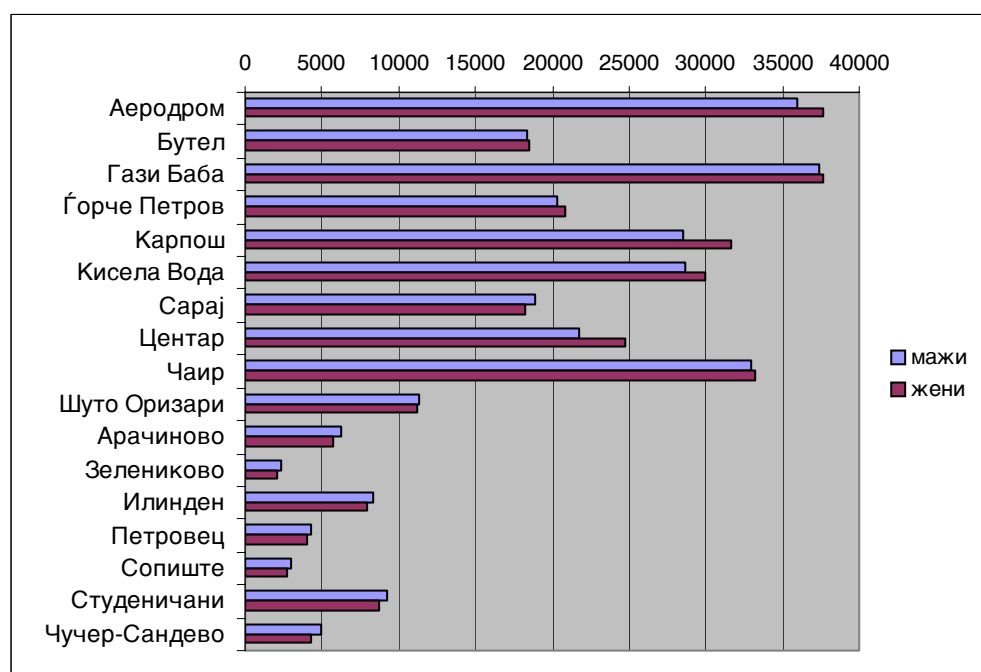
	Општина	вкупно	мажи	жени
1	Аеродром	73627	35985	37642
2	Бутел	36926	18416	18510
3	Гази Баба	75016	37374	37642
4	Ѓорче Петров	41173	20327	20846
5	Карпош	60220	28496	31724
6	Кисела Вода	58507	28602	29905
7	Сарај	37053	18854	18199
8	Центар	46410	21705	24705
9	Чаир	66217	33009	33208
10	Шуто Оризари	22457	11279	11178
	<b>Скопје</b>	<b>517606</b>	<b>254047</b>	<b>263559</b>
11	Арачиново	12025	6251	5774
12	Зелениково	4442	2323	2119
13	Илинден	16249	8328	7921
14	Петровец	8436	4339	4097
15	Сопиште	5712	2932	2780
16	Студеничани	18057	9291	8766
17	Чучер-Сандево	9207	4887	4320
	<b>Скопски регион</b>	<b>591734</b>	<b>292398</b>	<b>299336</b>

Извор на податоци: Завод за здравствена заштита-Скопје

Дијаграм 1. Процентот население по општини поединечно на подрачјето на Скопскиот регион, во 2007 година.



Дијаграм 2. Процентот население по пол и по општини на подрачјето на Скопскиот регион, во 2007 година.



Во поглед на старосната структура, учеството на младо население од 0-14 години е 19,5% во градот Скопје и 20,3% пошироко во Скопскиот регион, додека старото население над 65 години чини 10,4% во градот Скопје и 10,0% во Скопскиот регион.(Табела 2.)

Табела 2. Учество на младо (0-14 години) и на старо (65 и повеќе години) население (во %) во вкупното население по општини, поодделно, според проценката на населението во 2007 година.

Општина	Население, вкупно	0-14 години(%)	>65 години(%)
1 Аеродром	73627	15,4	8,1
2 Бутел	36926	20,6	9,3
3 Гази Баба	75016	20,2	9,3
4 Горче Петров	41173	18,3	10
5 Карпош	60220	16	15,1
6 Кисела Вода	58507	17,5	12,8
7 Сарај	37053	29,7	5,6
8 Центар	46410	13,3	17,4
9 Чаир	66217	23,9	8,3
10 Шуто Оризари	22457	29,7	4,5
<b>Скопје</b>	<b>517606</b>	<b>19,5</b>	<b>10,4</b>
11 Арачиново	12025	33,3	4
12 Зелениково	4442	23,9	8,6
13 Илинден	16249	20,3	8,5
14 Петровец	8436	22,5	9,4
15 Сопиште	5712	23,6	11,2
16 Студеничани	18057	31,3	5,4
17 Чучер-Сандево	9207	22,5	9,4
<b>Скопски регион</b>	<b>591734</b>	<b>20,3</b>	<b>10</b>

Извор на податоци: Завод за здравствена заштита-Скопје

Највисок процент на младо население во регионот бележат општините Арачиново (33,3%) и Студеничани (31,3%), потоа општините Сарај и Шуто Оризари со по 29,7%. Најниско учество на младо население е регистрирано во општините Центар (13,3%), Аеродром (15,4%) и Карпош (16,0%).(Табела 2.)

Состојбата со старото население е таква што оваа суппопулација бележи највисоко учество во општините Центар (17,4%) и Карпош (15,1%) и најниско учество во општините Арачиново (4,0%) и Шуто Оризари (4.5%).(Табела 2.)

Според изјаснувањето на населението за националната припадност, според Пописот од 2002 година и територијалната организација од 2004 година, на подрачјето на Скопскиот регион живеат: 63,6% Македонци, 23,2% Албанци, 4,2% Роми, 3,1% Срби, 2,1% Турци и останато население.(Табела 3., Дијаграм 3.)

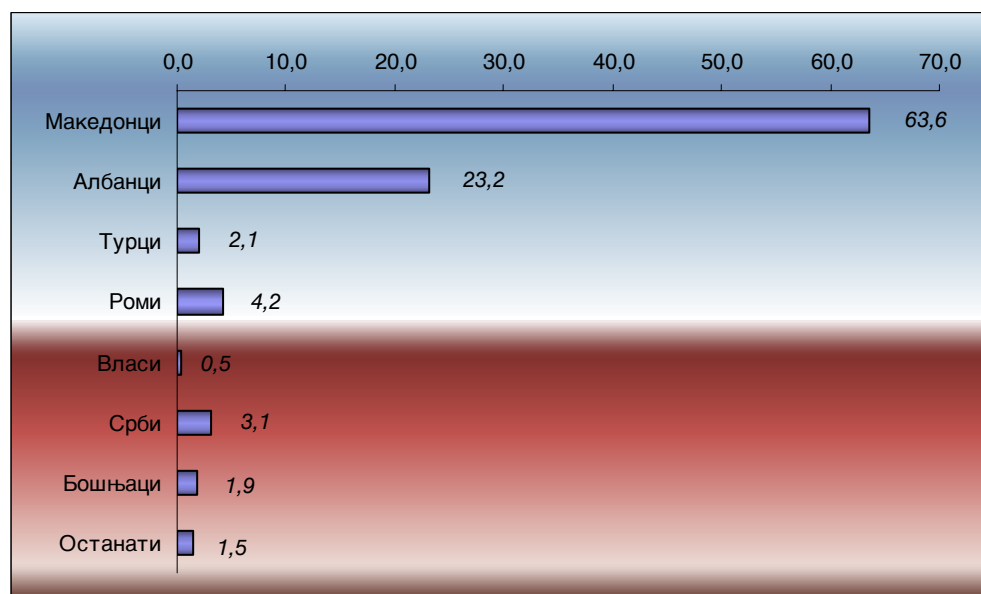


Табела 3. Структура на населението (во %) според изјаснувањето за националната припадност, во општините на Скопскиот регион, поодделно, според пописот во 2002 г. и според територијалната организација од 2004 година.

Општина	Вкупно	Македонци %	Албанци %	Турци %	Роми %	Власи %	Срби %	Бошњаци %	Останати %
Аеродром	72009	89,4	1,4	0,6	0,8	0,7	4,3	0,8	2
Бутел	36154	62,3	25,2	3,6	1,6	0,3	2,9	2,7	1,5
Гази Баба	72617	73,7	17,2	0,8	2,9	0,3	2,9	1	1,2
Г. Петров	41634	85,2	3,8	0,9	3	0,3	4,2	1,2	1,5
Карпош	59666	88,5	3,3	0,6	1	0,7	3,7	0,2	2,1
Кисела Вода	57236	91,7	0,4	0,8	1,3	1,1	2,5	0,7	1,5
Сарај	35408	3,9	91,5	0,1	0,8	0	0,1	3,2	0,5
Центар	45412	85,4	3,2	1,1	2,1	1	4,5	0,2	2,4
Чаир	64773	24,1	57	7	4,8	0,1	1	4,6	1,5
Ш. Оризари	22017	6,5	30,3	0,3	60,6	0	0,3	0,8	1,2
<b>Скопје</b>	<b>517606</b>	<b>66,7</b>	<b>20,5</b>	<b>1,7</b>	<b>4,6</b>	<b>0,5</b>	<b>2,8</b>	<b>1,5</b>	<b>1,6</b>
Арачиново	11597	5,1	93,8	0	0	0	0,1	0,6	0,4
Зелениково	4077	61,9	29,6	0	2,3	0	1,1	4,7	0,5
Илинден	15894	87,8	2,2	0,1	2,7	0	5,7	0	1,4
Петровец	8255	51,4	22,9	0,9	1,6	0	5	17,5	0,7
Сопиште	5656	60,2	34,3	4,3	0	0,1	0,6	0	0,5
Студеничани	17246	1,8	68,4	19	0,4	0	0,1	9,6	0,6
Ч.Сандево	8493	47,3	22,9	0	0,3	0,2	28,6	0	0,8
<b>Скопски регион</b>	<b>578144</b>	<b>63,6</b>	<b>23,2</b>	<b>2,1</b>	<b>4,2</b>	<b>0,5</b>	<b>3,1</b>	<b>1,9</b>	<b>1,5</b>

Извор на податоци: Државен завод за статистика

Дијаграм 3. Структура на населението (во %) според изјаснувањето за националната припадност на подрачјето на Скопскиот регион, според пописот во 2002 година и според територијалната организација од 2004 година.



Најголем процент од населението во општините одделно, се изјаснило како Македонци во Кисела Вода (91,7%), а најмал процент во општина Студеничани (1,8%).

Најголем процент Албанци од вкупното население во општините поединечно, живеат во Арачиново (93,8%) и Сарај (91,5%). Нивната застапеност е најмала во општините Кисела Вода (0,4%) и Аеродром (1,4%).(Табела 3.) Население кое се изјаснило како Турци процентуално е најзастапено во општина Студеничани (19,0%) и општина Чаир (7,0%).(Табела 3.) Највисок процент Роми живеат во општината Шуто Оризари (60,6%) и Чаир (4,8%), а воопшто не се регистрирани во општините Арачиново и Сопиште.(Табела 3.)

## 1.2 Витални карактеристики

### 1.2.1 Наталитет

На подрачјето на Скопје во 2007 година има вкупно 6118 живородени деца, и пошироко, во Скопскиот регион има вкупно 7385 живородени деца. Најголем број живородени деца има во општина Чаир (16,8%) и Гази Баба (13,3%), а најмалку во општините Бутел и Ѓорче Петров по 7,2% од вкупниот број живородени деца во градот Скопје. (Табела 4.)

Табела 4. Вкупно живородени и мртвородени деца, живородени деца во здравствена установа и според брачната состојба на мајката и број на живородени машки деца на 100 женски деца, во општините на Скопскиот регион, поодделно, во 2007 година.

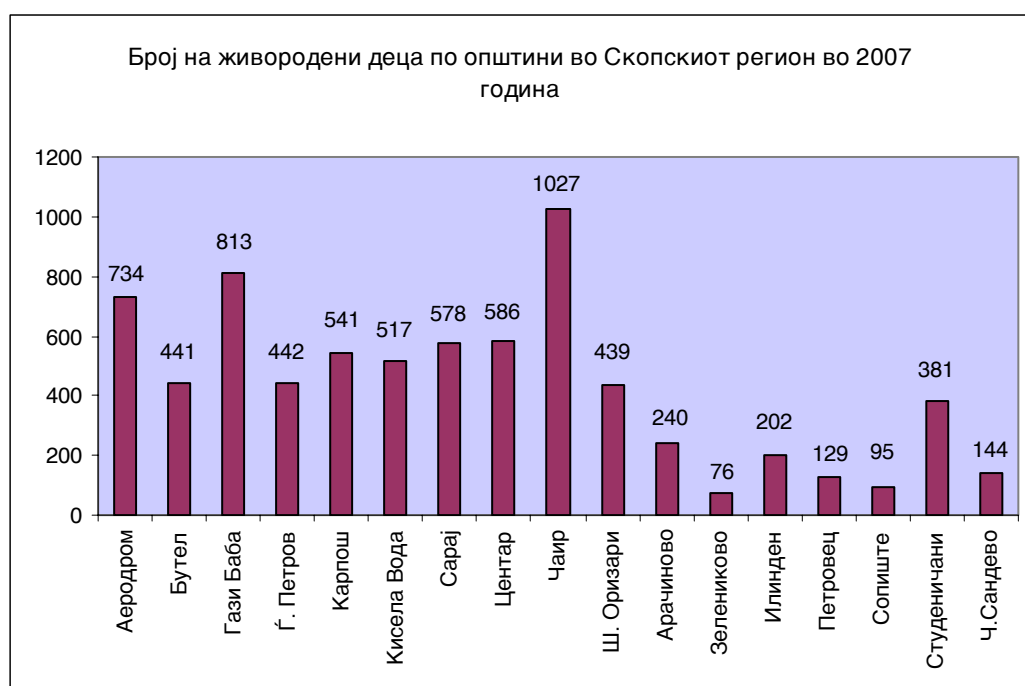
Општина	Живородени вк.	Мртвородени	Живородени машки/100 женски	Живородени вкупно во здравствена установа (%)	Живородени вкупно во брак (%)
1 Аеродром	734	6	107,9	100	94,1
2 Бутел	441	8	122,7	99,8	92,7
3 Гази Баба	813	8	106,9	100	90,4
4 Ѓорче Петров	442	1	98,2	100	93
5 Карпош	541	5	109,7	99,8	91,7
6 Кисела Вода	517	8	116,3	99,8	93,8
7 Сарај	578	9	116,5	99	87,5
8 Центар	586	3	92,1	100	85,5
9 Чаир	1027	5	108,3	100	85,6
10 Шуто Оризари	439	1	106,1	99,5	51,3
<b>Скопје</b>	<b>6118</b>	<b>54</b>	<b>108</b>	<b>99,8</b>	<b>87,3</b>
11 Арачиново	240	2	100	99,2	89,2
12 Зелениково	76	0	111,1	96,1	93,4
13 Илинден	202	0	110,4	99	94,1
14 Петровец	129	0	122,4	99,2	83,7
15 Сопиште	95	1	97,9	100	97,9
16 Студеничани	381	7	111,7	97,4	91,3
17 Чучер-Сандево	144	1	132,3	97,9	95,8
<b>Скопски регион</b>	<b>7385</b>	<b>65</b>	<b>108,4</b>	<b>99,6</b>	<b>88</b>

Извор на податоци: Државен завод за статистика

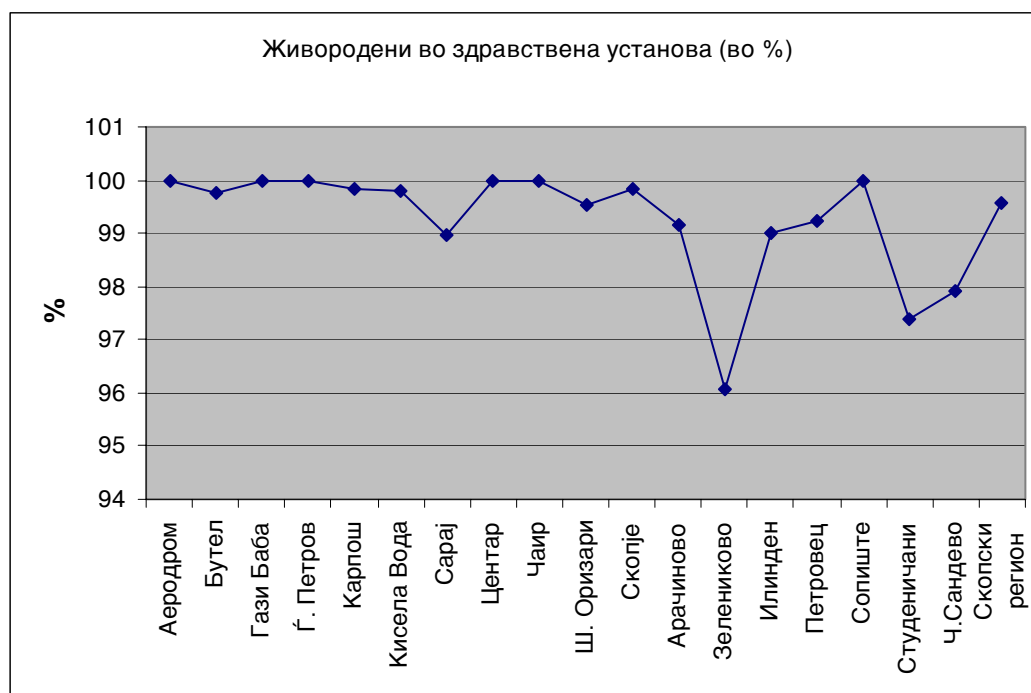
Соодносот на живородени машки на 100 женски деца изнесува 108,0 за градот Скопје и 108,4 за Скопскиот регион вкупно. Споменатиот сооднос е највисок во општините: Чучер-Сандево (132,3), Бутел (122,7) и Петровец (122,4).

Бројот на живородени во здравствена установа варира од 96,1% во Зелениково до 100% во општините Аеродром, Гази Баба, Ѓорче Петров, Центар, Чаир и Сопиште. (Табела 4.)

Дијаграм 4. Вкупно живородени деца според општини поединечно во Скопскиот регион, во 2007 година.



Дијаграм 5. Живородени деца според местото на раѓање по општини поединечно, во Скопскиот регион во 2007 година.



### 1.2.2 Морталитет

На подрачјето на Скопје во текот на 2007 година умреле вкупно 4639 лица и пошироко во Скопскиот регион умреле вкупно 5147 лица. Од нив 31,8% умреле во здравствена установа. Бројот на умрени доенчиња е вкупно 73. Нивното процентуално учество во вкупниот број на умрени лица изнесува 1,4%. Стапката на доенечка смртност во регионот е 11.0/1000 живородени и ја надминува стапката на ниво на Републиката од 10,3/1000. (Табела 5.)

Табела 5. Умрени и умрени доенчиња по општини поединечно, во Скопскиот регион, во 2007 година.

Општина	Вкупно умрени	% на умрени во здравствена установа	Умрени доенчиња	% на умрени доенчиња од вкупно умрени	Умрени доенчиња на 1000 живородени
Аеродром	527	35,7	10	1,9	13,6
Бутел	291	27,8	5	1,7	11,3
Гази Баба	608	28	8	1,3	9,8
Ѓорче Петров	359	34,8	5	1,4	11,3
Карпош	657	41,4	5	0,8	9,2
Кисела Вода	633	33,3	6	0,9	11,6
Сарај	186	21,5	6	3,2	10,4
Центар	634	38,3	5	0,8	8,5
Чаир	560	26,8	7	1,3	6,8
Шуто Оризари	184	27,7	8	4,3	18,2
<b>Скопје</b>	<b>4639</b>	<b>33</b>	<b>65</b>	<b>1,4</b>	<b>12,1</b>
Арачиново	45	26,7	3	6,7	12,5
Зелениково	45	24,4	0	0	0
Илинден	124	20,2	1	0,8	5
Петровец	84	21,4	1	1,2	7,8
Сопиште	48	14,6	0	0	0
Студеничани	78	14,1	2	2,6	5,2
Чучер-Сандево	84	27,4	1	1,2	6,9
<b>Скопски регион</b>	<b>5147</b>	<b>31,8</b>	<b>73</b>	<b>1,4</b>	<b>11</b>

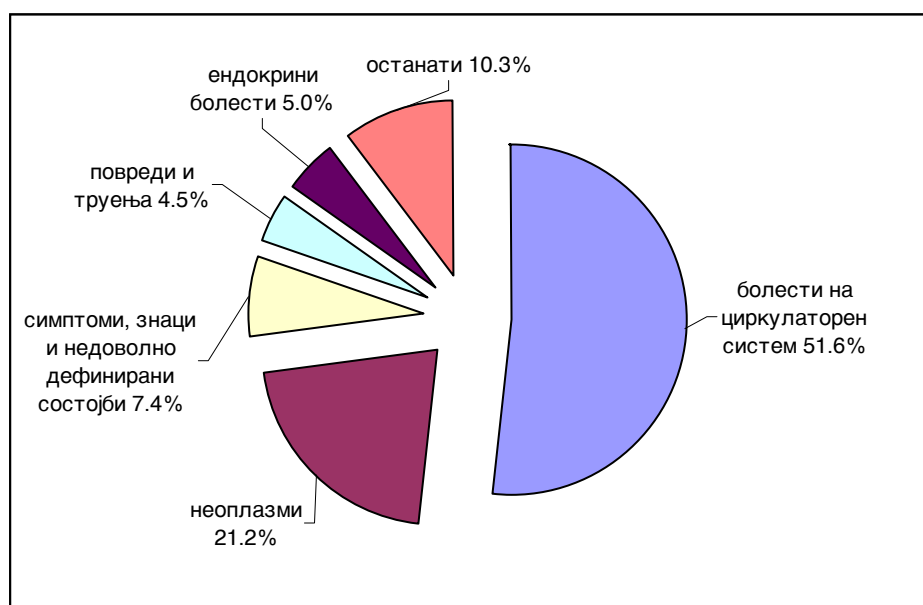
Извор на податоци: Државен завод за статистика.

Во структурата на причините за смрт на подрачјето на регионот преобладаат болестите на циркулаторниот систем, I00-I99, со учество од 51,6%, што е под просекот за државата од 57,7%. Втора најчеста причина за смрт се неоплазми, C00-D48, со учество од 21,5%, што е повисоко од просекот на државата од 18,0%. Четвртата позиција од причините за смрт им припаѓа на ендокрини, нутритивни и метаболични болести, E00-E90, со индекс од 5%, а петтата позиција им припаѓа на повреди, труења и други одредени последици од надворешни причини, S00-T98, со индекс од 4,5%. На национално ниво четвртата позиција им припаѓа на повредите (3,8%), а петтата позиција на ендокрините болести (3,6%). Високо, на трета позиција во регионот, исто како и на национално ниво, стојат симптоми, знаци и ненормални клинички и лабораториски наоди, неklasифицирани на друго место, R00-R99, со учество од 7,4%, кои не даваат прецизна информација за причината на смртта. (Табела 6. и Дијаграм 6.)

Табела 6. Умрени според причините за смртта по општини поединечно, во Скопскиот регион во 2007 година.

Општина	Вкупно	I00-I99	Индекс	C00-D48	Индекс	R00-R99	Индекс	E00-E90	Индекс	S00-T98	Индекс
Аеродром	527	240	45,5	146	27,7	45	8,5	26	4,9	17	3,2
Бутел	291	159	54,6	71	24,4	17	5,8	12	4,1	2	0,7
Гази Баба	608	311	51,2	132	21,7	43	7,1	24	3,9	33	5,4
Ѓ. Петров	359	191	53,2	78	21,7	28	7,8	13	3,6	19	5,3
Карпош	657	327	49,8	150	22,8	45	6,8	43	6,5	27	4,1
Кисела Вода	633	328	51,8	127	20,1	43	6,8	34	5,4	40	6,3
Сарај	186	107	57,5	26	14	12	6,5	7	3,8	7	3,8
Центар	634	345	54,4	118	18,6	41	6,5	36	5,7	27	4,3
Чаир	560	293	52,3	113	20,2	42	7,5	30	5,4	26	4,6
Ш. Оризари	184	87	47,3	35	19	16	8,7	8	4,3	9	4,9
<b>Скопје</b>	<b>4639</b>	<b>2388</b>	<b>51,5</b>	<b>996</b>	<b>21,5</b>	<b>332</b>	<b>7,2</b>	<b>233</b>	<b>5</b>	<b>207</b>	<b>4,5</b>
Арачиново	45	19	42,2	13	28,9	3	6,7	3	6,7	1	2,2
Зелениково	45	30	66,7	2	4,4	6	13,3	2	4,4	1	2,2
Илинден	124	63	50,8	29	23,4	10	8,1	4	3,2	9	7,3
Петровец	84	44	52,4	13	15,5	11	13,1	2	2,4	7	8,3
Сопиште	48	27	56,3	10	20,8	5	10,4	1	2,1	0	0
Студеничани	78	39	50	13	16,7	6	7,7	6	7,7	3	3,8
Ч.Сандево	84	48	57,1	15	17,9	6	7,1	5	6	3	3,6
<b>Скопски рег</b>	<b>5147</b>	<b>2658</b>	<b>51,6</b>	<b>1091</b>	<b>21,2</b>	<b>379</b>	<b>7,4</b>	<b>256</b>	<b>5</b>	<b>231</b>	<b>4,5</b>

Дијаграм 6. Структура на умрени според причините на смртта во Скопскиот регион во 2007 година.



На подрачјето на Скопје стапката на раѓање изнесува 11,8/1000 жители, стапката на умирање е 9,0/1000 жители, природниот прираст изнесува 2,9/1000 жители додека бројот на живородени деца на 100 умрени лица изнесува 131,9(%) (Табела 7.)

Табела 7. Стапка на раѓања, умирања, природен прираст и витален индекс по општини поединечно во Скопскиот регион во 2007 година.

Општина	На 1000 жители			Витален индекс/живородени на 100 умрени
	живородени	умрени	природен прираст	
1 Аеродром	10	7,2	2,8	139,3
2 Бутел	11,9	7,9	4,1	151,5
3 Гази Баба	10,8	8,1	2,7	133,7
4 Ѓорче Петров	10,7	8,7	2	123,1
5 Карпош	9	10,9	-1,9	82,3
6 Кисела Вода	8,8	10,8	-2	81,7
7 Сарај	15,6	5	10,6	310,8
8 Центар	12,6	13,7	-1	92,4
9 Чаир	15,5	8,5	7,1	183,4
10 Шуто Оризари	19,5	8,2	11,4	238,6
<b>Скопје</b>	<b>11,8</b>	<b>9</b>	<b>2,9</b>	<b>131,9</b>
11 Арачиново	20	3,7	16,2	533,3
12 Зелениково	17,1	10,1	7	168,9
13 Илинден	12,4	7,6	4,8	162,9
14 Петровец	15,3	10	5,3	153,6
15 Сопиште	16,6	8,4	8,2	197,9
16 Студеничани	21,1	4,3	16,8	488,5
17 Чучер-Сандево	15,6	9,1	6,5	171,4
<b>Скопски регион</b>	<b>12,5</b>	<b>8,7</b>	<b>3,8</b>	<b>143,5</b>

Извор на податоци: Државен завод за статистика.

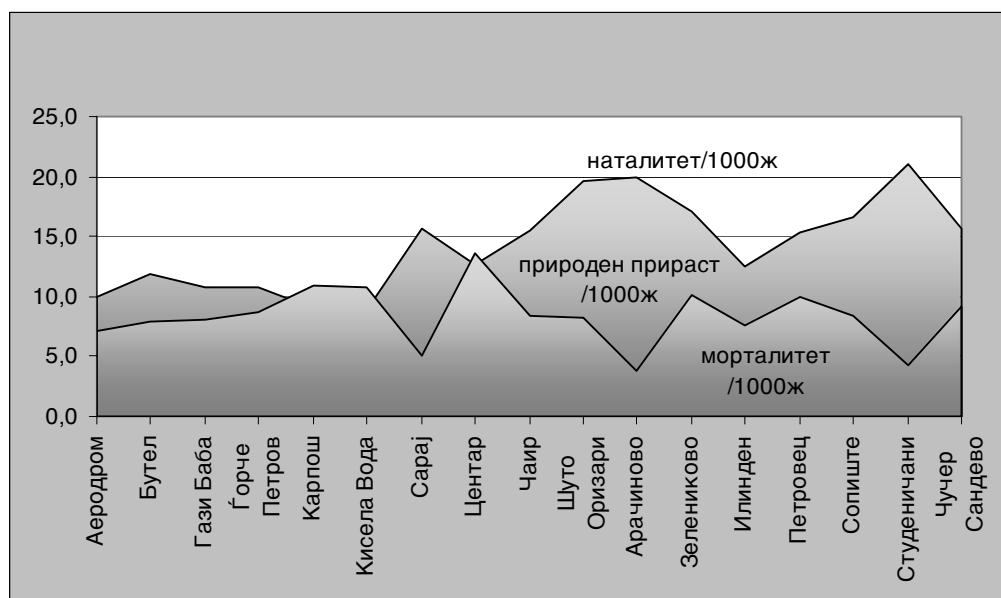
На подрачјето на Скопскиот регион, највисоки стапки на раѓање бележат општините: Студеничани (21,1‰), Арачиново (20,0‰) и Шуто Оризари (19,5‰), додека најниски стапки на раѓање бележат општините Кисела Вода (8,8‰) и Карпош (9,0‰) (Табела 7.)

Стапката на умрени во Скопскиот регион е највисока во општина Центар (13,7‰) и најниска во општина Арачиново (3,7‰) (Табела 7.)

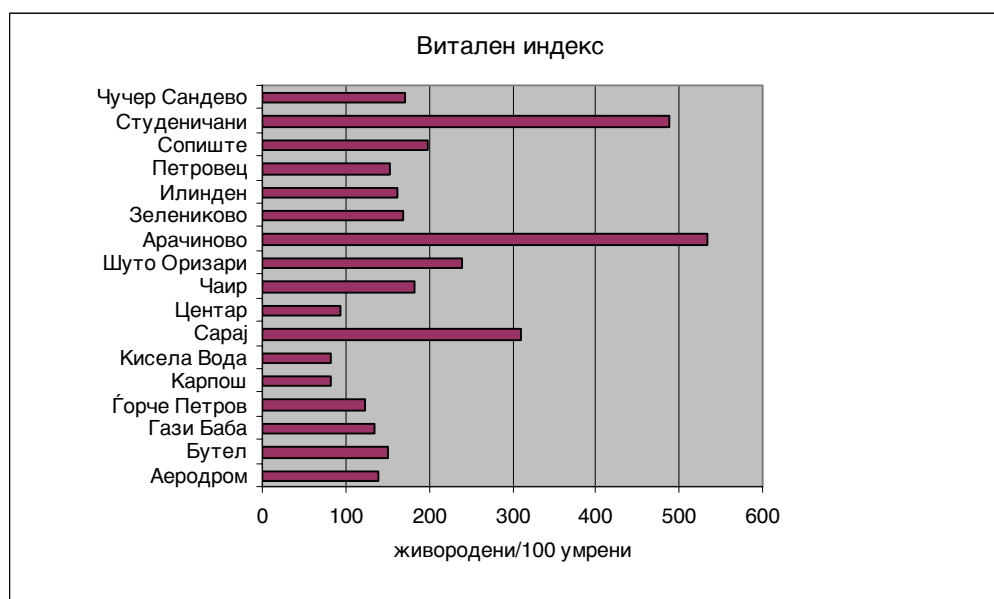
Стапката на природен прираст по општини бележи највисоки вредности во општините Студеничани (16,8/1000 жители) и Арачиново (16,2/1000 жители), додека во

општините каде стапката на умрени ја надминува стапката на живородени природниот прираст е негативен: Кисела Вода (-2,0/1000 жители), Карпош (-1,9/1000 жители) и Центар (-1,0/1000 жители). (Табела 7, Дијаграм 7)

Дијаграм 7. Стапка на наталитет, стапка на морталитет и стапка на природен прираст по општини, поединечно, во Скопскиот регион во 2007 година.



Дијаграм 8. Витален индекс по општини поединечно во Скопскиот регион во 2007 година.





Бројот на живородени на 100 умрени лица, или, виталниот индекс, на подрачјето на Скопскиот регион е највисок во општина Арачиново (533,3) и е најнизок во општина Кисела Вода (81,7). (Табела 7., Дијаграм 8.)

## **2 Здравствена состојба на населението**

### **2.1 Морбидитет регистриран во амбулантно-поликлиничката дејност**

#### **2.1.1 Морбидитет регистриран во примарната здравствена заштита (пзз) во општина Аеродром**

Во дејноста општа медицина, во морбидитетот утврден кај населението постаро од 20 години, на прво место се болестите на циркулаторниот систем со учество од 24%. Следат болестите на респираторниот систем со учество од 22% и на третото место се болестите на мускулно-скелетниот систем со учество од 9.5%. Најчесто утврдено заболување е есенцијалната хипертензија.(Табела 8.)

Во дејноста за здравствена заштита на жени што ја опфаќа женската популација над 15 години најбројни се болестите на генито-уринарниот систем со учество од 62%. Кај четири од 1000 жени е утврдено нарушување на менструалниот циклус. Неоплазмите во вкупно утврдениот морбидитет се присутни со 19.4%. Бенигниот тумор на утерусот е најчесто регистрирано заболување во оваа група на болести.(Табела 9.)

Кај училишните деца и младината најчесто биле утврдени болестите на респираторниот систем; тие учествуваат со 56% во вкупната заболеност. Акутниот фарингит и тонзилит е регистриран кај секое трето училишно дете или младинец на возраст од 5-24 години. Дерматитот и егземот се најчесто регистрирани во возрасната група од 10-19 години со стапка на заболеност од 22.8/1000. Повредите на различни телесни регии се јавуваат со највисока стапка на морбидитет од 39/1000 во возрасната група од 10-14 години.(Табела 10.)

Малите деца од 0-6 години, исто така, најмногу страдаат од респираторни заболувања. Кај оваа возрасна група застапеноста на овие болести е со највисок процент во однос на вкупно утврдениот морбидитет (72.7%). Најчесто регистрирано заболување е акутниот фарингит и тонзилит, присутен скоро кај секое второ дете. Појавата на заразните болести во трите најчесто утврдени групи заболувања кај оваа категорија деца се должи на варичелата. Ова заболување вообичаено се јавува во пролетно-летниот период од годината. Застапеноста на заболувањето кај оваа возрасна група е со стапка на заболеност од 37/1000. (Табела 11.)

Анализа на здравствената состојба и здравствената заштита на населението од подрачјето на Скопскиот регион во 2007 година

Во стоматолошката дејност најчесто утврдено заболување е забниот кариес со учество од 38%, со највисока стапка на морбидитет од 118,2/1000 кај возрасната група од 7-14 години.(Табела 12.)

Табела 8. Најчести заболувања регистрирани во дејноста општа медицина во примарната здравствена заштита во општина Аеродром во 2007 година, по групи на болести, по пол и возраст.

Редос лед	Заболувања по МКБ10	Пол	Вкупно (20 и +)		20 - 24 г.		25 - 34 г.		35 - 64 г.		65-74г		75 +г		
			Број	мб/1000	%	Број	мб/1000	Број	мб/1000	Број	мб/1000	Број	мб/1000	Број	мб/1000
			3	4	5	6	7	8	9	10	11	12	13	14	15
0	1	2	3	4	5	6	7	8	9	10	11	12	13	14	15
	Вкупно (I-XIX глава)	м	32816	1204,6	100,0	1014	295,5	4365	770,9	17294	1115,5	6925	3625,7	3218	4372,3
		ж	48008	1642,0	100,0	1478	431,8	6145	1057,5	27556	1651,4	8560	3850,7	4269	3898,6
		се	80824	1431,0	100,0	2492	363,6	10510	916,1	44850	1393,3	15485	3746,7	7487	4089,0
1	I00 - I99 (IX глава) Болести на циркулаторниот систем	м	8567	314,5	26,1	23	6,7	253	44,7	4445	286,7	2558	1339,3	1288	1750,0
		ж	10882	372,2	22,7	40	11,7	298	51,3	5946	356,3	2988	1344,1	1610	1470,3
		се	19449	344,3	24,1	63	9,2	551	48,0	10391	322,8	5546	1341,9	2898	1582,7
	I 10 Есенцијална (примарна) хипертензија	м	5503	202,0	16,8	11	3,2	147	26,0	2943	189,8	1684	881,7	718	975,5
		ж	7385	252,6	15,4	13	3,8	146	25,1	4287	256,9	2034	915,0	905	826,5
		се	12888	228,2	15,9	24	3,5	293	25,5	7230	224,6	3718	899,6	1623	886,4
2	J00-J99 ( X глава) Болести на респираторниот систем	м	6808	249,9	20,7	488	142,2	1521	268,6	3320	214,1	978	512,0	501	680,7
		ж	11037	377,5	23,0	671	196,0	2281	392,5	6175	370,1	1320	593,8	590	538,8
		се	17845	315,9	22,1	1159	169,1	3802	331,4	9495	295,0	2298	556,0	1091	595,8
	J02-J03 Акутен фарингит и акутен тонзилит	м	2506	92,0	7,6	204	59,5	711	125,6	1141	73,6	330	172,8	120	163,0
		ж	4143	141,7	8,6	303	88,5	1095	188,4	2226	133,4	389	175,0	130	118,7
		се	6649	117,7	8,2	507	74,0	1806	157,4	3367	104,6	719	174,0	250	136,5
3	M00-M99 (XIII- глава) Болести на мускулоскелетниот систем и на сврзното ткиво	м	2724	100,0	8,3	31	9,0	219	38,7	1707	110,1	518	271,2	249	338,3
		ж	4947	169,2	10,3	58	16,9	351	60,4	3095	185,5	1029	462,9	414	378,1
		се	7671	135,8	9,5	89	13,0	570	49,7	4802	149,2	1547	374,3	663	362,1
	M40-M49, M53-M54 Други дорзопатии	м	1664	61,1	5,1	14	4,1	131	23,1	1061	68,4	310	162,3	148	201,1
		ж	2647	90,5	5,5	20	5,8	196	33,7	1723	103,3	495	222,7	213	194,5
		се	4311	76,3	5,3	34	5,0	327	28,5	2784	86,5	805	194,8	361	197,2

Табела 9. Најчести заболувања регистрирани во дејноста за здравствена заштита на жени во примарната здравствена заштита во општина Аеродром во 2007 година, по групи на болести и возраст.

Редос лед	Заболувања и состојби по МКБ10	Вкупно		< 24 г.		25 - 49 г.		50 - 64 г.		65 - 74 г.		75 + г.		
		Број	мб./1000	%	Број	мб./1000	Број	мб./1000	Број	мб./1000	Број	мб./1000	Број	мб./1000
		2	3	4	5	6	7	8	9	10	11	12	13	14
0	1	2	3	4	5	6	7	8	9	10	11	12	13	14
	Вкупно (I-XIX, XXI глава) A 00-T 98, Z 00-Z 99	1159	36,1		361	57,2	710	48,1	88	11,4	0	0,0	0	0,0
	Вкупно (I-XIX глава) A 00-T 98	986	30,7	100	274	43,4	624	42,3	88	11,4	0	0,0	0	0,0
1	N 00-N 99 ( група XIV) Болести на генитоуринарниот систем N 91-N 92 Нарушувања на менструацијата	615	19,1	62,4	161	25,5	411	27,9	43	5,6	0	0,0	0	0,0
	C 00-D 48( глава II) Неоплазми	145	4,5	14,7	42	6,7	103	7,0	0	0,0	0	0,0	0	0,0
2	D 25 Лејомиом на матката	191	5,9	19,4	19	3,0	136	9,2	36	4,6	0	0,0	0	0,0
	O 00-O 99( група XV) Бременост, породување и пуерпериум	111	3,5	11,3	76	12,0	35	2,4	0	0,0	0	0,0	0	0,0
3	O 80 Спонтано единечно породување	25	0,8	2,5	21	3,3	4	0,3	0	0,0	0	0,0	0	0,0
4	Z00-Z99 (XXI-глава) Фактори што влијаат на здравствената состојба и контакт со здравствените служби	173	5,4	14,9	87	13,8	86	5,8	0	0,0	0	0,0	0	0,0
	Z 34- Z 36 Антенатален скрининг и друг надзор на бременост	63	2,0	5,4	44	7,0	19	1,3		0,0		0,0		0,0
	Z 39 Постпородилна заштита и преглед	26	0,8	2,2	16	2,5	10	0,7	0	0,0	0	0,0	0	0,0
	Z 30 Спроведување на контрацепција	19	0,6	1,6	6	1,0	13	0,9	0	0,0	0	0,0	0	0,0

Табела 10. Најчести заболувања регистрирани во дејноста за здравствена заштита на училишни деца и младина во примарната здравствена заштита во општина Аеродром во 2007 година, по групи на болести, пол и возраст.

Редослед	Заболувања и состојби по МКБ10	Пол	Вкупно (5-24г)														
			до7г.			7-9г.			10-14г.			15 - 19 г.			20-24г.		
			Број	мб/1000	%	Број	мб/1000	Број	мб/1000	Број	мб/1000	Број	мб/1000	Број	мб/1000	Број	мб/1000
0	1	2	3	4	5	6	7	8	9	10	11	12	13	14	15		
	Вкупно (I-XIX глава) A00-T98	м	8733	839,1	100,0	577	786,1	1864	1694,5	2640	1178,6	2252	775,7	1400	408,0		
		ж	8981	889,7	100,0	553	800,3	1651	1592,1	2406	1173,1	2562	885,9	1809	528,5		
		се	17714	864,0	100,0	1130	793,0	3515	1644,8	5046	1175,9	4814	830,7	3209	468,2		
1	J00-J99 ( X глава) Болести на респираторниот систем	м	5124	492,3	58,7	407	554,5	1272	1156,4	1692	755,4	1211	417,2	542	158,0		
		ж	5025	497,8	56,0	390	564,4	1124	1083,9	1430	697,2	1351	467,2	730	213,3		
		се	10149	495,0	57,3	797	559,3	2396	1121,2	3122	727,6	2562	442,1	1272	185,6		
	J02-J03 Акутен фарингит и акутен тонзилит	м	3368	323,6	38,6	278	378,7	858	780,0	1097	489,7	771	265,6	364	106,1		
		ж	3390	335,8	37,7	258	373,4	809	780,1	949	462,7	902	311,9	472	137,9		
		се	6758	329,6	38,2	536	376,1	1667	780,1	2046	476,8	1673	288,7	836	122,0		
2	L00-L99 (глава XII) Болести на кожата и подкожното ткиво	м	484	46,5	5,5	26	35,4	75	68,2	117	52,2	135	46,5	131	38,2		
		ж	575	57,0	6,4	17	24,6	60	57,9	114	55,6	219	75,7	165	48,2		
		се	1059	51,7	6,0	43	30,2	135	63,2	231	53,8	354	61,1	296	43,2		
	L20-L30 Дерматит и егзем	м	167	16,0	1,9	13	17,7	35	31,8	47	21,0	30	10,3	42	12,2		
		ж	239	23,7	2,7	6	8,7	19	18,3	51	24,9	102	35,3	61	17,8		
		се	406	19,8	2,3	19	13,3	54	25,3	98	22,8	132	22,8	103	15,0		
3	S00-T98 (глава XIX) Повреда, труење и други одредени последици од надворешни причини	м	544	52,3	6,2	16	21,8	51	46,4	153	68,3	168	57,9	156	45,5		
		ж	285	28,2	3,2	12	17,4	40	38,6	78	38,0	95	32,8	60	17,5		
		се	829	40,4	4,7	28	19,6	91	42,6	231	53,8	263	45,4	216	31,5		
	Повеќе шифри од S00-T14* Други повреди на означени, неозначени мултипли телесни реги	м	386	37,1	4,4	11	15,0	35	31,8	115	51,3	122	42,0	103	30,0		
		ж	189	18,7	2,1	8	11,6	28	27,0	51	24,9	64	22,1	38	11,1		
		се	575	28,0	3,2	19	13,3	63	29,5	166	38,7	186	32,1	141	20,6		

Табела 11. Најчести заболувања регистрирани во дејноста за здравствена заштита на деца во примарната здравствена заштита во општина Аеродром во 2007 година, по групи на болести, пол и возраст.

Редослед	Заболувања и состојби по МКБ10	Пол	Вкупно 0-6г										
			< 1 г.			од 1 - 4 г.		од 5 - 6 г.					
			Број	мб./1000	%	Број	мб./1000	Број	мб./1000	Број	мб./1000		
0	1	2	3	4	5	6	7	8	9	10	11		
	Вкупно (I-XIX глава) A00-T98	м	3798	1527,8	100,0	629	1797,1	2459	1753,9	710	967,3		
		ж	3395	1409,9	100,0	617	1798,8	2119	1542,2	659	953,7		
		се	7193	1469,8	100,0	1246	1798,0	4578	1649,1	1369	960,7		
1	J00-J99 ( X глава) Болести на респираторниот систем	м	2792	1123,1	73,5	391	1117,1	1885	1344,5	516	703,0		
		ж	2434	1010,8	71,7	390	1137,0	1571	1143,4	473	684,5		
		се	5226	1067,8	72,7	781	1127,0	3456	1245,0	989	694,0		
	J02-J03 Акутен фарингитит и акутен тонзилит	м	1568	630,7	41,3	208	594,3	1034	737,5	326	444,1		
		ж	1466	608,8	43,2	223	650,1	943	686,3	300	434,2		
		се	3034	619,9	42,2	431	621,9	1977	712,2	626	439,3		
2	A00-B99 (I глава) Одредени инфективни и паразитски болести	м	261	105,0	6,9	42	120,0	165	117,7	54	73,6		
		ж	225	93,4	6,6	37	107,9	143	104,1	45	65,1		
		се	486	99,3	6,8	79	114,0	308	111,0	99	69,5		
	B01 Варичела	м	97	39,0	2,6	3	8,6	64	45,6	30	40,9		
		ж	84	34,9	2,5	7	20,4	59	42,9	18	26,0		
		се	181	37,0	2,5	10	14,4	123	44,3	48	33,7		
3	L00-L99 (глава XII) Болести на кожата и подкожното ткиво	м	124	49,9	3,3	33	94,3	67	47,8	24	32,7		
		ж	130	54,0	3,8	32	93,3	69	50,2	29	42,0		
		се	254	51,9	3,5	65	93,8	136	49,0	53	37,2		
	L20-L30 Дерматит и егзем	м	75	30,2	2,0	18	51,4	47	33,5	10	13,6		
		ж	67	27,8	2,0	15	43,7	35	25,5	17	24,6		
		се	142	29,0	2,0	33	47,6	82	29,5	27	18,9		

Табела 12. Најчести заболувања регистрирани во стоматолошката дејност во примарната здравствена заштита во општина Аеродром во 2007 година по пол и возраст.

Заболувања по МКБ-10	п о л	Вкупно			< 7 г.		од 7 - 14 г.		од 15-19 г.		од 20-27г.		од 28-34г.		од 35-64г.		од 65 - 74		над 75г.	
		Број	мб/ 1000	%	Број	мб/ 1000	Број	мб/ 1000	Број	мб/ 1000	Број	мб/ 1000	Број	мб/ 1000	Број	мб/ 1000	Број	мб/ 1000	Број	мб/ 1000
0																				
A 00-S 09	м	6140	170,7	100,0	306	123,1	858	256,9	455	156,7	1072	203,1	822	215,5	2023	130,5	460	240,8	144	195,7
	ж	6324	168,1	100,0	332	137,9	901	291,8	498	172,2	1060	199,5	951	242,5	2100	125,9	349	157,0	133	121,5
	се	12464	169,4	100,0	638	130,4	1759	273,6	953	164,5	2132	201,3	1773	229,2	4123	128,1	809	195,7	277	151,3
K 02 Дентален кариес	м	2270	63,1	37,0	148	59,5	372	111,4	174	59,9	449	85,1	342	89,6	642	41,4	109	57,1	34	46,2
	ж	2460	65,4	38,9	163	67,7	388	125,6	217	75,0	502	94,5	394	100,5	712	42,7	65	29,2	19	17,4
	се	4730	64,3	37,9	311	63,5	760	118,2	391	67,5	951	89,8	736	95,1	1354	42,1	174	42,1	53	28,9
K 04 Болести на пулпа и периапикалните тквива	м	2319	64,5	37,8	99	39,8	200	59,9	148	51,0	384	72,8	317	83,1	860	55,5	224	117,3	87	118,2
	ж	2237	59,5	35,4	101	41,9	188	60,9	125	43,2	314	59,1	353	90,0	884	53,0	200	90,0	72	65,8
	се	4556	61,9	36,6	200	40,9	388	60,4	273	47,1	698	65,9	670	86,6	1744	54,2	424	102,6	159	86,8
K 05.0,1,4, 6 Акутен и хроничен гингивит и перидонтит	м	341	9,5	5,6	2	0,8	10	3,0	10	3,4	40	7,6	48	12,6	172	11,1	50	26,2	9	12,2
	ж	310	8,2	4,9	2	0,8	8	2,6	5	1,7	41	7,7	42	10,7	157	9,4	36	16,2	19	17,4
	се	651	8,8	5,2	4	0,8	18	2,8	15	2,6	81	7,6	90	11,6	329	10,2	86	20,8	28	15,3

## 2.1.2 Морбидитет регистриран во примарната здравствена заштита во општина Бутел

Во дејноста општа медицина кај населението постаро од 20 години се регистрирани вкупно 19561 заболување. Од нив 26.4% се болести на циркулаторниот систем во ранг на првото место. Есенцијалната хипертензија е најчесто заболување со стапка на заболеност од 132.7/1000. Болестите на респираторниот систем се на второто место со учество од 22.6% и на третото место се болестите на мускулно-скелетниот систем со учество од 8.5%. (Табела 13.)

Жените од оваа општина здравствената заштита ја остварувале во гинеколошките ординации на околните општини и според постоечката методологија на регистрација, нивниот морбидитет е регистриран таму каде што тие се лекувале.

Болестите на респираторниот систем регистрирани кај училишните деца се најбројни, застапени со 56% во вкупно регистрираниот морбидитет. Болните со акутен фарингит и тонзилит во возрастната група од 7-9 години имаат највисока стапка на заболеност од 162.7/1000. Второто место во вкупната заболеност се должи на болестите на кожата и поткожното ткиво, при што најчесто се јавува уртикаријата со стапка на заболеност од 12.6/1000 во возрастната група од 10-14 години. (Табела 14.)

И кај децата од 0-6 години најчесто се регистрирани респираторните заболувања, односно акутниот фарингит и тонзилит со највисока стапка на заболеност во возрастната група од 1 до 4 години (613.1/1000). Второрангирани се инфективните и паразитски болести при што највисока стапка имаат дијарејата и гастроентеритот од

инфективно потекло, најзастапени кај децата помали од 1 година. Болестите на кожата и поткожното ткиво се третата најчесто регистрирана група на болести. Најчести во оваа група се инфекциите на кожата и поткожното ткиво со стапка на заболеност највисока кај децата помали од 1 година (39.4/1000).(Табела 15.)

Во стоматолошката дејност кариесот е најчесто утврдено заболување со учество од 51.9% во вкупната заболеност и со највисока стапка на морбидитет кај возрасната група од 7-14 години (151.5/1000).(Табела 16).

Табела 13. Најчести заболувања регистрирани во дејноста општа медицина во примарната здравствена заштита во општина Бутел во 2007 година, по групи на болести, по пол и возраст.

Редос лед	Заболувања по МКБ10	Пол	Вкупно (20 и+)		20 - 24 г.		25 - 34 г.		35 - 64 г.		65-74г		75 и+			
			Број	мб/1000	%	Број	мб/1000	Број	мб/1000	Број	мб/1000	Број	мб/1000	Број	мб/1000	
			3	4	5	6	7	8	9	10	11	12	13	14	15	
0	1	2														
	Вкупно (I-XIX глава)	м	7884	603,7	100,0	217	139,2	977	345,7	4045	570,0	1757	1475,2	888	2294,6	
		ж	11677	867,5	100,0	242	157,7	1222	421,8	6749	939,4	2400	1815,4	1064	2034,4	
		се	19561	737,6	100,0	459	148,4	2199	384,2	10794	755,9	4157	1654,2	1952	2145,1	
1	I00 - I99 (IX глава) Болести на циркулаторниот систем	м	2011	154,0	25,5	2	1,3	45	15,9	1014	142,9	644	540,7	306	790,7	
		ж	3144	233,6	26,9	8	5,2	81	28,0	1766	245,8	871	658,9	418	799,2	
		се	5155	194,4	26,4	10	3,2	126	22,0	2780	194,7	1515	602,9	724	795,6	
	I 10 Есенцијална (примарна) хипертензија	м	1267	97,0	16,1	1	0,6	23	8,1	639	90,1	419	351,8	185	478,0	
		ж	2253	167,4	19,3	1	0,7	33	11,4	1355	188,6	601	454,6	263	502,9	
		се	3520	132,7	18,0	2	0,6	56	9,8	1994	139,6	1020	405,9	448	492,3	
2	J00-J99 ( X глава) Болести на респираторниот систем	м	1801	137,9	22,8	110	70,6	331	117,1	885	124,7	301	252,7	174	449,6	
		ж	2614	194,2	22,4	102	66,4	422	145,7	1514	210,7	402	304,1	174	332,7	
		се	4415	166,5	22,6	212	68,5	753	131,6	2399	168,0	703	279,7	348	382,4	
	J02-J03 Акутен фарингит и акутен тонзилит	м	652	49,9	8,3	72	46,2	156	55,2	273	38,5	100	84,0	51	131,8	
		ж	805	59,8	6,9	48	31,3	151	52,1	450	62,6	114	86,2	42	80,3	
		се	1457	54,9	7,4	120	38,8	307	53,6	723	50,6	214	85,2	93	102,2	
3	M00-M99 (XIII- глава) Болести на мускулноскелетниот систем и на сврзното ткиво	м	670	51,3	8,5	5	3,2	81	28,7	385	54,3	127	106,6	72	186,0	
		ж	1002	74,4	8,6	12	7,8	85	29,3	612	85,2	206	155,8	87	166,3	
		се	1672	63,0	8,5	17	5,5	166	29,0	997	69,8	333	132,5	159	174,7	
	M40-M49, M53-M54 Други дорзопати	м	382	29,3	4,8	4	2,6	42	14,9	230	32,4	69	57,9	37	95,6	
		ж	526	39,1	4,5	7	4,6	42	14,5	308	42,9	121	91,5	48	91,8	
		се	908	34,2	4,6	11	3,6	84	14,7	538	37,7	190	75,6	85	93,4	

Табела 14. Најчести заболувања регистрирани во дејноста за здравствена заштита на училишни деца и младина во примарната здравствена заштита во општина Бутел во 2007 година, по групи на болести, пол и возраст.

Редос лед	Заболувања и состојби по МКБ10	Пол	Вкупно( 5-24г)			до7г.		7-9г		10-14г		15 - 19 г.		20-24г.		
			Број	мб/1000	%	Број	мб/1000	Број	мб/1000	Број	мб/1000	Број	мб/1000	Број	мб/1000	
			3	4	5	6	7	8	9	10	11	12	13	14	15	
0	1	2														
	Вкупно (I-XIX глава) A00-T98	м	1731	301,8	100,0	125	234,1	266	332,1	560	400,0	463	321,1	317	203,3	
		ж	1668	305,4	100,0	108	211,8	245	319,8	527	406,9	424	312,7	364	237,1	
		се	3399	303,5	100,0	233	223,2	511	326,1	1087	403,3	887	317,0	681	220,1	
1	J00-J99 ( X глава) Болести на респираторниот систем	м	1002	174,7	57,9	98	183,5	187	233,5	336	240,0	256	177,5	125	80,2	
		ж	901	165,0	54,0	82	160,8	158	206,3	295	227,8	215	158,6	151	98,4	
		се	1903	169,9	56,0	180	172,4	345	220,2	631	234,1	471	168,3	276	89,2	
	J02-J03 Акутен фарингит и акутен тонзилит	м	664	115,8	38,4	65	121,7	134	167,3	226	161,4	180	124,8	59	37,8	
		ж	611	111,9	36,6	58	113,7	121	158,0	193	149,0	148	109,1	91	59,3	
		се	1275	113,9	37,5	123	117,8	255	162,7	419	155,5	328	117,2	150	48,5	
2	L00-L99 (глава XII) Болести на кожата и подкожното ткиво	м	108	18,8	6,2	5	9,4	9	11,2	39	27,9	29	20,1	26	16,7	
		ж	121	22,2	7,3	3	5,9	18	23,5	40	30,9	32	23,6	28	18,2	
		се	229	20,5	6,7	8	7,7	27	17,2	79	29,3	61	21,8	54	17,5	
	L50 Уртикарија	м	38	6,6	2,2	3	5,6	4	5,0	20	14,3	5	3,5	6	3,8	
		ж	39	7,1	2,3	1	2,0	6	7,8	14	10,8	10	7,4	8	5,2	
		се	77	6,9	2,3	4	3,8	10	6,4	34	12,6	15	5,4	14	4,5	
3	S00-T98 (глава XIX) Повреда, труење и други одредени последици од надворешни причини	м	131	22,8	7,6	4	7,5	15	18,7	35	25,0	39	27,0	38	24,4	
		ж	43	7,9	2,6	1	2,0	3	3,9	10	7,7	22	16,2	7	4,6	
		се	174	15,5	5,1	5	4,8	18	11,5	45	16,7	61	21,8	45	14,5	
	Повеќе шифри од S00-T14 Други повреди на означени, неозначени и мултипли телесни реги	м	78	13,6	4,5	4	7,5	10	12,5	24	17,1	20	13,9	20	12,8	
		ж	31	5,7	1,9	1	2,0	3	3,9	7	5,4	17	12,5	3	2,0	
		се	109	9,7	3,2	5	4,8	13	8,3	31	11,5	37	13,2	23	7,4	

Табела 15. Најчести заболувања регистрирани во дејноста за здравствена заштита на деца во примарната здравствена заштита во општина Бутел во 2007 година, по групи на болести, пол и возраст.

Редо след	Заболувања и состојби по МКБ10	Пол	Вкупно 0-6г		< 1 г.		од 1 - 4 г.		од 5 - 6 г.		
			Број	мб./1000	%	Број	мб./1000	Број	мб./1000	Број	мб./1000
			3	4	5	6	7	8	9	10	11
0	1	2	3	4	5	6	7	8	9	10	11
	<b>Вкупно (I-IX глава)</b>	м	2200	1285,8	100,0	288	1225,5	1265	1342,9	647	1211,6
	A00-T98	ж	1750	1080,2	100,0	219	986,5	951	1070,9	580	1137,3
		се	3950	1185,8	100,0	507	1109,4	2216	1210,9	1227	1175,3
1	J00-J99 (X глава)	м	1581	924,0	71,9	185	787,2	940	997,9	456	853,9
	Болести на респираторниот систем	ж	1235	762,3	70,6	137	617,1	712	801,8	386	756,9
		се	2816	845,4	71,3	322	704,6	1652	902,7	842	806,5
	J02-J03	м	991	579,2	45,0	74	314,9	660	700,6	257	481,3
	Акутен фарингит и акутен тонзилит	ж	741	457,4	42,3	73	328,8	462	520,3	206	403,9
		се	1732	520,0	43,8	147	321,7	1122	613,1	463	443,5
2	A00-B99 (I глава)	м	112	65,5	5,1	23	97,9	36	38,2	53	99,3
	Одредени инфективни и паразитски болести	ж	114	70,4	6,5	25	112,6	39	43,9	50	98,0
		се	226	67,8	5,7	48	105,0	75	41,0	103	98,7
	A09	м	34	19,9	1,5	8	34,0	9	9,6	17	31,8
	Дијареја и гастроентерит за кои се претпоставува дека се од инфективно потекло	ж	39	24,1	2,2	11	49,5	10	11,3	18	35,3
		се	73	21,9	1,8	19	41,6	19	10,4	35	33,5
3	L00-L99 (глава XII)	м	91	53,2	4,1	16	68,1	56	59,4	19	35,6
	Болести на кожата и подкожното ткиво	ж	84	51,9	4,8	14	63,1	43	48,4	27	52,9
		се	175	52,5	4,4	30	65,6	99	54,1	46	44,1
	L00-L08	м	27	15,8	1,2	9	38,3	10	10,6	8	15,0
	Инфекции на кожата и подкожното ткиво	ж	29	17,9	1,7	9	40,5	12	13,5	8	15,7
		се	56	16,8	1,4	18	39,4	22	12,0	16	15,3

Табела 16. Најчести заболувања регистрирани во стоматолошката дејност во примарната здравствена заштита во општина Бутел во 2007 година, по пол и возраст.

Заболувања по МКБ-10	пол	Вкупно (0-75и+г)			< 7 г.		од 7 - 14		од 15-19 г		од 20-27г		од 28-34г		од 35-64г		од 65-74		над 75г.		
		Број	мб/ 1000	%	Број	мб/ 1000	Број	мб/ 1000	Број	мб/ 1000	Број	мб/ 1000	Број	мб/ 1000	Број	мб/ 1000	Број	мб/ 1000	Број	мб/ 1000	
		1	2	3	4	5	6	7	8	9	10	11	12	13	14	15	16	17	18	19	20
0		1	2	3	4	5	6	7	8	9	10	11	12	13	14	15	16	17	18	19	20
A 00-S 09	м	2000	108,6	100,0	30	17,5	308	139,9	295	204,6	315	130,5	336	170,5	488	68,8	127	106,6	101	261,0	
	ж	2663	144,0	100,0	36	22,2	382	185,3	471	347,3	428	176,6	485	241,4	639	88,9	119	90,0	103	196,9	
	се	4663	126,3	100,0	66	19,8	690	161,9	766	273,8	743	153,6	821	206,3	1127	78,9	246	97,9	204	224,2	
K 02 Дентален кариес	м	1017	55,2	50,9	10	5,8	191	86,8	153	106,1	160	66,3	162	82,2	246	34,7	60	50,4	35	90,4	
	ж	1401	75,7	52,6	13	8,0	233	113,1	253	186,6	227	93,7	256	127,4	313	43,6	68	51,4	38	72,7	
	се	2418	65,5	51,9	23	6,9	424	99,5	406	145,1	387	80,0	418	105,0	559	39,1	128	50,9	73	80,2	
K 04 Болести на пулпа и периапикалните ткива	м	680	36,9	34,0	9	5,3	41	18,6	107	74,2	122	50,5	144	73,1	158	22,3	50	42,0	49	126,6	
	ж	863	46,7	32,4	9	5,6	62	30,1	175	129,1	159	65,6	172	85,6	214	29,8	33	25,0	39	74,6	
	се	1543	41,8	33,1	18	5,4	103	24,2	282	100,8	281	58,1	316	79,4	372	26,1	83	33,0	88	96,7	
K 05.0,1,4, 6 Акутен и хроничен гингивит и перидонтоза	м	127	6,9	6,4	2	1,2	18	8,2	12	8,3	21	8,7	14	7,1	47	6,6	6	5,0	7	18,1	
	ж	191	10,3	7,2	2	1,2	19	9,2	15	11,1	30	12,4	36	17,9	59	8,2	12	9,1	18	34,4	
	се	318	8,6	6,8	4	1,2	37	8,7	27	9,6	51	10,5	50	12,6	106	7,4	18	7,2	25	27,5	

### **2.1.3 Морбидитет регистриран во примарната здравствена заштита во општина Гази Баба**

Во ординациите по општа медицина на пзз регистрирани се 65090 заболувања. 25.4% се болести на циркулаторниот систем во рангот на прво место. Есенцијалната хипертензија е најчесто заболување со највисоки стапки на заболеност над 65 години. На второ место се болестите на респираторниот систем. Со највисока стапка на заболеност од 161.2/1000 се јавува акутен фарингит и тонзилит кај возрасната група 20-24 години. Болестите на мускулно-скелетниот систем се на третото место. Најчесто се регистрирани дорзопатии кои се должат на спондилозните промени на 'рбетниот столб и пореметувањата на интервертебралните дискуси. Стапките на заболеност се највисоки кај возрасните групи над 65-тата година.(Табела 17.)

Во дејноста за здравствена заштита на жени најчесто регистрирани заболувања се нарушувањата на менструалниот циклус и кандидијазата и тоа во возрасните групи на репродуктивниот период.(Табела 18.)

Училишните деца и младинци од оваа општина најчесто се јавиле кај доктор заради акутно воспаление на фарингсот и тонзилите. Највисока стапка на заболеност се јавува кај децата од 7-9 години (480.5/1000). Потоа следат болестите на цревата и перитонеумот и инфекциите на кожата со значително помали стапки на заболеност.(Табела 19.)

Кај малите деца биле регистрирани 9423 заболувања на респираторниот систем. Акутниот фарингит и тонзилит и овде се на прво место. Највисока стапка на заболеност има кај децата од 1-4 години (920.5/1000).(Табела 20.)

Во стоматолошката дејност, дентален кариес е регистриран кај секој 7-ми жител на оваа општина. Највисока стапка на заболеност има кај возрасната група од 7-14 години.(Табела 21.)

Табела 17. Најчести заболувања регистрирани во дејноста општа медицина во примарната здравствена заштита во општина Гази Баба во 2007 година, по групи на болести, по пол и возраст.

Редослед	Заболувања по МКБ10	Пол	Вкупно (20 и+)		20 - 24 г.		25 - 34 г.		35 - 64 г.		65-74г		75 +г		
			Број	мб/1000	%	Број	мб/1000	Број	мб/1000	Број	мб/1000	Број	мб/1000	Број	мб/1000
			3	4	5	6	7	8	9	10	11	12	13	14	15
0	1	2	3	4	5	6	7	8	9	10	11	12	13	14	15
	Вкупно (I-XIX глава)	м	29520	1095,7	100,0	1637	548,6	3197	526,3	15759	1076,5	6283	2540,6	2644	3429,3
		ж	35570	1295,2	100,0	1813	615,0	4236	711,0	20033	1349,5	6789	2542,7	2699	2592,7
		се	65090	1196,4	100,0	3450	581,6	7433	617,7	35792	1213,9	13072	2541,7	5343	2948,7
1	I00 - I99 (IX глава) Болести на циркулаторниот систем	м	7595	281,9	25,7	32	10,7	180	29,6	3957	270,3	2423	979,8	1003	1300,9
		ж	8920	324,8	25,1	61	20,7	297	49,8	4818	324,6	2601	974,2	1143	1098,0
		се	16515	303,6	25,4	93	15,7	477	39,6	8775	297,6	5024	976,9	2146	1184,3
	I 10 Есенцијална (примарна) хипертензија	м	4668	173,3	15,8	7	2,3	64	10,5	2504	171,0	1527	617,5	566	734,1
		ж	5960	217,0	16,8	13	4,4	128	21,5	3341	225,1	1798	673,4	680	653,2
		се	10628	195,4	16,3	20	3,4	192	16,0	5845	198,2	3325	646,5	1246	687,6
2	J00-J99 ( X глава) Болести на респираторниот систем	м	5916	219,6	20,0	733	245,6	979	161,2	2969	202,8	835	337,6	400	518,8
		ж	7674	279,4	21,6	765	259,5	1442	242,0	4130	278,2	1028	385,0	309	296,8
		се	13590	249,8	20,9	1498	252,5	2421	201,2	7099	240,8	1863	362,2	709	391,3
	J02-J03 Акутен фарингит и акутен тонзилит	м	2507	93,1	8,5	459	153,8	518	85,3	1198	81,8	239	96,6	93	120,6
		ж	3278	119,4	9,2	497	168,6	759	127,4	1660	111,8	288	107,9	74	71,1
		се	5785	106,3	8,9	956	161,2	1277	106,1	2858	96,9	527	102,5	167	92,2
3	M00-M99 (XIII- глава) Болести на мускулноскелетниот систем и на сврзното ткиво	м	2749	102,0	9,3	92	30,8	285	46,9	1580	107,9	565	228,5	227	294,4
		ж	3411	124,2	9,6	47	15,9	291	48,8	2092	140,9	742	277,9	239	229,6
		се	6160	113,2	9,5	139	23,4	576	47,9	3672	124,5	1307	254,1	466	257,2
	M40-M49,M53-M54 Други дорзопати	м	1557	57,8	5,3	33	11,1	182	30,0	964	65,9	262	105,9	116	150,5
		ж	1652	60,2	4,6	21	7,1	170	28,5	1038	69,9	330	123,6	93	89,3
		се	3209	59,0	4,9	54	9,1	352	29,3	2002	67,9	592	115,1	209	115,3

Табела 18. Најчести заболувања регистрирани во дејноста за здравствена заштита на жени во примарната здравствена заштита во општина Гази Баба во 2007 година, по групи на болести и возраст.

Редослед	Заболувања и состојби по МКБ10	Вкупно		< 24 г.		25 - 49 г.		50 - 64 г.		65 - 74 г.		75 + г.		
		Број	мб./1000	%	Број	мб./1000	Број	мб./1000	Број	мб./1000	Број	мб./1000	Број	мб./1000
		2	3	4	5	6	7	8	9	10	11	12	13	14
0	1	2	3	4	5	6	7	8	9	10 <td>11</td> <td>12</td> <td>13</td> <td>14</td>	11	12	13	14
	Вкупно (I-XIX,XXI глава) A 00-T 98,Z 00-Z 99	9591	317,9	100	1828	323,0	6398	458,3	1164	170,1	181	67,8	20	19,2
	Вкупно (I-XIX глава) A 00-T 98	6255	207,3	100	962	170,0	4201	300,9	920	134,5	154	57,7	18	17,3
1	N 00-N 99 ( глава XIV) Болести на генитоуринарниот систем	5136	170,2	82,1	751	132,7	3443	246,6	786	114,9	141	52,8	15	14,4
	N 91-N 92 Нарушувања на менструацијата	1351	44,8	21,6	309	54,6	1042	74,6	0	0,0	0	0,0	0	0,0
	A00-B99( глава I) Одредени инфективни и паразитски болести	505	16,7	8,1	83	14,7	356	25,5	64	9,4	2	0,7	0	0,0
	B37 Кандидијаза	350	11,6	5,6	72	12,7	237	17,0	40	5,8	1	0,4	0	0,0
3	O 00-O 99( глава XV) Бременост,породување и пуерпериум	400	13,3	6,4	115	20,3	284	20,3	1	0,1	0	0,0	0	0,0
	Повеќе категории од O20-O84 Други компликации на бременоста и породувањето	206	6,8	3,3	69	12,2	136	9,7	1	0,1	0	0,0	0	0,0
4	Z00-Z99 (XXI-глава) Фактори што влијаат на здравствената состојба и контакт со здравствените служби	3336	110,6	34,8	866	153,0	2197	157,4	244	35,7	27	10,1	2	1,9
	Z 34- Z 36 Антенатален скрининг и друг надзор на бременост	1391	46,1	14,5	469	82,9	922	66,0	0	0,0	0	0,0	0	0,0
	Z 30 Спроведување на контрацепција	396	13,1	4,1	74	13,1	322	23,1	0	0,0	0	0,0	0	0,0
	Z 39 Постпородилна заштита и преглед	393	13,0	4,1	115	20,3	278	19,9	0	0,0	0	0,0	0	0,0



Табела 19. Најчести заболувања регистрирани во дејноста за здравствена заштита на училишни деца и младина во примарната здравствена заштита во општина Гази Баба во 2007 година, по групи на болести, пол и возраст.

Редо след	Заболувања и состојби по МКБ10	Пол	Вкупно( 5-24г)												
			до7г.			7-9г		10-14г		15 - 19 г.		20-24г.			
			Број	мб/1000	%	Број	мб/1000	Број	мб/1000	Број	мб/1000	Број	мб/1000		
0	1	2	3	4	5	6	7	8	9	10	11	12	13	14	15
	Вкупно (I-XIX глава) A00-T98	м	8580	781,1	100,0	511	498,1	2022	1313,0	2664	989,2	2524	920,5	859	287,9
		ж	8323	771,6	100,0	529	526,9	1839	1221,9	2471	944,2	2608	961,7	876	297,2
		се	16903	776,4	100,0	1040	512,3	3861	1268,0	5135	967,0	5132	941,0	1735	292,5
1	J00-J99 ( X глава) Болести на респираторниот систем	м	4968	452,3	57,9	372	362,6	1431	929,2	1540	571,9	1249	455,5	376	126,0
		ж	4750	440,4	57,1	425	423,3	1237	821,9	1471	562,1	1265	466,4	352	119,4
		се	9718	446,4	57,5	797	392,6	2668	876,2	3011	567,0	2514	460,9	728	122,7
	J02-J03 Акутен фарингит и акутен тонзилит	м	2586	235,4	30,1	209	203,7	767	498,1	803	298,2	625	227,9	182	61,0
		ж	2564	237,7	30,8	255	254,0	696	462,5	805	307,6	646	238,2	162	55,0
		се	5150	236,6	30,5	464	228,6	1463	480,5	1608	302,8	1271	233,0	344	58,0
2	K00-K93 Болести на дигестивниот систем	м	643	58,5	7,5	14	13,6	112	72,7	197	73,2	255	93,0	65	21,8
		ж	549	50,9	6,6	18	17,9	101	67,1	163	62,3	204	75,2	63	21,4
		се	1192	54,8	7,1	32	15,8	213	70,0	360	67,8	459	84,2	128	21,6
	K52-K55,K58-K67 Други болести на цревата и перитонеумот	м	497	45,2	5,8	13	12,7	90	58,4	157	58,3	196	71,5	41	13,7
		ж	392	36,3	4,7	17	16,9	74	49,2	125	47,8	146	53,8	30	10,2
		се	889	40,8	5,3	30	14,8	164	53,9	282	53,1	342	62,7	71	12,0
3	L00-L99 (глава XII) Болести на кожата и подкожното ткиво	м	497	45,2	5,8	23	22,4	87	56,5	136	50,5	177	64,6	74	24,8
		ж	561	52,0	6,7	14	13,9	95	63,1	149	56,9	220	81,1	83	28,2
		се	1058	48,6	6,3	37	18,2	182	59,8	285	53,7	397	72,8	157	26,5
	L00-L08 Инфекции на кожата и поткожното ткиво	м	185	16,8	2,2	7	6,8	31	20,1	49	18,2	79	28,8	19	6,4
		ж	173	16,0	2,1	4	4,0	30	19,9	63	24,1	58	21,4	18	6,1
		се	358	16,4	2,1	11	5,4	61	20,0	112	21,1	137	25,1	37	6,2

Табела 20. Најчести заболувања регистрирани во дејноста за здравствена заштита на деца во примарната здравствена заштита во општина Гази Баба во 2007 година, по групи на болести, пол и возраст.

Редо след	Заболувања и состојби по МКБ10	Пол	Вкупно 0-6г								
			< 1 г.			од 1 - 4 г.		од 5 - 6 г.			
			Број	мб./1000	%	Број	мб./1000	Број	мб./1000	Број	мб./1000
0	1	2	3	4	5	6	7	8	9	10	11
	Вкупно (I-XIX глава) A00-T98	м	7096	2058,0	100,0	1262	2607,4	4295	2216,2	1539	1500,0
		ж	6064	1829,3	100,0	1014	2194,8	3706	2004,3	1344	1338,6
		се	13160	1945,9	100,0	2276	2405,9	8001	2112,8	2883	1420,2
1	J00-J99 ( X глава) Болести на респираторниот систем	м	5061	1467,8	71,3	759	1568,2	3136	1618,2	1166	1136,5
		ж	4362	1315,8	71,9	655	1417,7	2696	1458,1	1011	1007,0
		се	9423	1393,3	71,6	1414	1494,7	5832	1540,0	2177	1072,4
	J02-J03 Акутен фарингитит и акутен тонзилит	м	3051	884,9	43,0	423	874,0	1851	955,1	777	757,3
		ж	2726	822,3	45,0	359	777,1	1635	884,3	732	729,1
		се	5777	854,2	43,9	782	826,6	3486	920,5	1509	743,3
2	R00-R99 Симптоми, знаци и ненормални клинички и лабораториски наоди неklasифицирани на друго место	м	306	88,7	4,3	39	80,6	206	106,3	61	59,5
		ж	339	102,3	5,6	32	69,3	222	120,1	85	84,7
		се	645	95,4	4,9	71	75,1	428	113,0	146	71,9
	R00-R09,R11-R49,R51-R53,R55-R99 Други симптоми, знаци и ненормални кл. и лабораториски наоди, неkasиф. на друго место	м	290	84,1	4,1	23	47,5	206	106,3	61	59,5
		ж	339	102,3	5,6	32	69,3	222	120,1	85	84,7
		се	629	93,0	4,8	55	58,1	428	113,0	146	71,9
3	K00-K93 Болести на дигестивниот систем	м	362	105,0	5,1	81	167,4	221	114,0	60	58,5
		ж	237	71,5	3,9	49	106,1	156	84,4	32	31,9
		се	599	88,6	4,6	130	137,4	377	99,6	92	45,3
	K52-K55,K58-K67 Други болести на цревата и перитонеумот	м	238	69,0	3,4	63	130,2	142	73,3	33	32,2
		ж	177	53,4	2,9	45	97,4	113	61,1	19	18,9
		се	415	61,4	3,2	108	114,2	255	67,3	52	25,6

Табела 21. Најчести заболувања регистрирани во стоматолошката дејност во примарната здравствена заштита во општина Гази Баба во 2007 година по пол и возраст.

Заболувања по МКБ-10	п о л	Вкупно (0-75и+г)			< 7 г.		од 7 - 14 г.		од 15-19 г.		од 20-27г.		од 28-34г.		од 35-64г.		од 65 -74		над 75г.	
		мб./			мб./		мб./		мб./		мб./		мб./		мб./		мб./		мб./	
		Број	1000	%	Број	1000	Број	1000	Број	1000	Број	1000	Број	1000	Број	1000	Број	1000	Број	1000
0	1	2	3	4	5	6	7	8	9	10	11	12	13	14	15	16	17	18	19	20
A 00-S 09	м	12459	333,4	100,0	347	100,6	1703	402,3	1030	375,6	1970	403,4	2082	498,7	4379	299,1	744	300,8	204	264,6
	ж	14683	390,4	100,0	462	139,4	1972	478,4	1239	456,9	2355	488,4	2434	596,0	5295	356,7	706	264,4	220	211,3
	св	27142	362,0	100,0	809	119,6	3675	439,9	2269	416,0	4325	445,6	4516	546,8	9674	328,1	1450	281,9	424	234,0
K 02 Дентален кариес	м	4338	116,1	34,8	84	24,4	769	181,7	455	165,9	785	160,7	710	170,1	1323	90,4	175	70,8	37	48,0
	ж	5671	150,8	38,6	166	50,1	987	239,4	585	215,7	1039	215,5	913	223,6	1787	120,4	156	58,4	38	36,5
	св	10009	133,5	36,9	250	37,0	1756	210,2	1040	190,7	1824	187,9	1623	196,5	3110	105,5	331	64,4	75	41,4
K 04 Болести на пулла и периапикалните ткива	м	4103	109,8	32,9	126	36,5	562	132,8	425	155,0	672	137,6	718	172,0	1312	89,6	220	89,0	68	88,2
	ж	4589	122,0	31,3	213	64,3	567	137,6	467	172,2	764	158,4	814	199,3	1480	99,7	207	77,5	77	74,0
	св	8692	115,9	32,0	339	50,1	1129	135,1	892	163,5	1436	147,9	1532	185,5	2792	94,7	427	83,0	145	80,0
K 05.0,1,4, 6 Акутен и хроничен гингивит и перидонтоза	м	1975	52,9	15,9	11	3,2	42	9,9	55	20,1	284	58,1	389	93,2	954	65,2	193	78,0	47	61,0
	ж	1950	51,8	13,3	2	0,6	47	11,4	71	26,2	290	60,1	362	88,6	971	65,4	169	63,3	38	36,5
	св	3925	52,4	14,5	13	1,9	89	10,7	126	23,1	574	59,1	751	90,9	1925	65,3	362	70,4	85	46,9

#### 2.1.4 Морбидитет регистриран во примарната здравствена заштита во општина Ѓорче Петров

Во дејноста општа медицина кај населението постаро од 20 години се регистрирани вкупно 59919 заболувања. Првите три најчести групи заболувања се: болестите на циркулаторниот систем, застапени со 29.8%, болестите на респираторниот систем, застапени со 19.2% и болестите на мускулноскелетниот систем и сврзното ткиво, застапени со 9.8%. Најчесто регистрирано заболување е есенцијалната хипертензија со највисоки стапки на заболеност кај населението постаро од 65 години (1117/1000 и 1276/1000). (Табела 22.)

Во гинеколошките ординации, кадешто здравствена заштита остваруваат жените постари од 15 години, најчесто се регистрирани пореметувањата на менструалниот циклус и кандидјазата на гениталните органи. Стапките на заболеност се највисоки кај жените од 25-49 години.(Табела 23.)

Најчесто регистрирани заболувања кај училишните деца и младинци се акутното воспаление на фарингсот и тонзилите, дерматитот и егземот и групата на други болести на цревата и перитонеумот. Сите претходно наведени заболувања се со највисока стапка на заболеност во возрастната група од 7-9 години.(Табела 24.)

Висока стапка на заболеност на респираторниот систем е регистрирана кај малите деца од 0-6 години (3034/1000). Секое дете на оваа возраст во текот на 2007 година било скоро два пати болно од акутно воспаление на фарингсот и тонзилите.(Табела 25.)

Во стоматолошката дејност најчесто третирано заболувања бил денталниот кариес, со највисока стапка на заболеност кај младинци од 15-19 години (245/1000), потоа следат болестите на пулпата и периапикалните ткива, со највисока стапка на заболеност од 20-27 години и акутен и хроничен гингивит и периодонтоза, со највисока стапка на заболеност во возрасната група од 28-34 години. (Табела 26.)

Табела 22. Најчести заболувања регистрирани во дејноста општа медицина во примарната здравствена заштита во општина Ѓорче Петров во 2007 година, по групи на болести, по пол и возраст.

Редослед	Заболувања по МКБ10	Пол	Вкупно (20 и+)		20 - 24 г.		25 - 34 г.		35 - 64 г.		65-74г		75 + г		
			Број	мб/1000	%	Број	мб/1000	Број	мб/1000	Број	мб/1000	Број	мб/1000	Број	мб/1000
0	1	2	3	4	5	6	7	8	9	10	11	12	13	14	15
	Вкупно (I-XIX глава)	м	24654	1655,5	100,0	865	564,6	2231	722,9	12819	1518,1	5708	4337,4	3031	5896,9
		ж	35265	2261,6	100,0	1159	751,1	3488	1114,0	19749	2292,4	7211	4593,0	3658	4983,7
		се	59919	1965,5	100,0	2024	658,2	5719	919,9	32568	1909,1	12919	4476,4	6689	5359,8
1	I00 - I99 (IX глава) Болести на циркулаторниот систем	м	7368	494,8	29,9	47	30,7	158	51,2	3614	428,0	2283	1734,8	1266	2463,0
		ж	10463	671,0	29,7	58	37,6	198	63,2	5358	621,9	3193	2033,8	1656	2256,1
		се	17831	584,9	29,8	105	34,1	356	57,3	8972	525,9	5476	1897,4	2922	2341,3
	I 10 Есенцијална (примарна) хипертензија	м	4103	275,5	16,6	11	7,2	72	23,3	2083	246,7	1308	993,9	629	1223,7
		ж	6431	412,4	18,2	10	6,5	92	29,4	3449	400,3	1916	1220,4	964	1313,4
		се	10534	345,5	17,6	21	6,8	164	26,4	5532	324,3	3224	1117,1	1593	1276,4
2	J00-J99 ( X глава) Болести на респираторниот систем	м	4565	306,5	18,5	339	221,3	773	250,5	2271	268,9	777	590,4	405	787,9
		ж	6953	445,9	19,7	440	285,2	1360	434,4	3899	452,6	865	551,0	389	530,0
		се	11518	377,8	19,2	779	253,3	2133	343,1	6170	361,7	1642	569,0	794	636,2
	J02-J03 Акутен фарингитит и акутен тонзилит	м	1905	127,9	7,7	215	140,3	407	131,9	940	111,3	222	168,7	121	235,4
		ж	3011	193,1	8,5	250	162,0	785	250,7	1557	180,7	284	180,9	135	183,9
		се	4916	161,3	8,2	465	151,2	1192	191,7	2497	146,4	506	175,3	256	205,1
3	M00-M99 (XIII- глава) Болести на мускулоскелетниот систем и на сврзното ткиво	м	2219	149,0	9,0	48	31,3	185	59,9	1295	153,4	447	339,7	244	474,7
		ж	3628	232,7	10,3	62	40,2	282	90,1	2218	257,5	696	443,3	370	504,1
		се	5847	191,8	9,8	110	35,8	467	75,1	3513	205,9	1143	396,0	614	492,0
	M40-M49, M53-M54 Други дорзопатии	м	1387	93,1	5,6	29	18,9	128	41,5	842	99,7	256	194,5	132	256,8
		ж	2155	138,2	6,1	36	23,3	193	61,6	1377	159,8	367	233,8	182	248,0
		се	3542	116,2	5,9	65	21,1	321	51,6	2219	130,1	623	215,9	314	251,6

Табела 23. Најчести заболувања регистрирани во дејноста за здравствена заштита на жени во примарната здравствена заштита во општина Ѓорче Петров во 2007 година, по групи на болести и возраст.

Редослед	Заболувања и состојби по МКБ10	Вкупно			< 24 г.		25 - 49 г.		50 - 64 г.		65 - 74 г.		75 + г.		
		Број	мб./1000	%	Број	мб./1000	Број	мб./1000	Број	мб./1000	Број	мб./1000	Број	мб./1000	
0	1	2	3	4	5	6	7	8	9	10	11	12	13	14	
	Вкупно (I-XIX, XXI глава) A 00-T 98, Z 00-Z 99	13947	816,1	100	2817	926,9	10450	1322,8	655	170,3	23	14,6	2	2,7	
	Вкупно (I-XIX глава) A 00-T 98	8760	512,6	100	1176	387,0	7107	899,6	452	117,5	23	14,6	2	2,7	
1	N 00-N 99 ( глава XIV) Болести на гениториуриниот систем	N 91-N 92 Нарушувања на менструацијата	1529	89,5	17,5	226	74,4	1303	164,9	0	0,0	0	0,0	0	0,0
		A00-B99( глава I) Одредени инфективни и паразитски болести	2125	124,3	24,3	334	109,9	1674	211,9	115	29,9	2	1,3	0	0,0
2	B37 Кандидијаза	O 00-O 99( глава XV) Бременост, породување и пуерпериум	870	50,9	9,9	260	85,6	610	77,2	0	0,0	0	0,0	0	0,0
		O23 Инфекции на гениториуриниот тракт во бременоста	265	15,5	3,0	64	21,1	201	25,4	0	0,0	0	0,0	0	0,0
3	Z00-Z99 (XXI-глава) Фактори што влијаат на здравствената состојба и контакт со здравствените служби	Z 34- Z 36 Антенатален скрининг и др. надзор на бременост	1096	64,1	7,9	668	219,8	428	54,2	0	0,0	0	0,0	0	0,0
		Z 30 Спроведување на контрацепција	568	33,2	4,1	159	52,3	409	51,8	0	0,0	0	0,0	0	0,0
	Z 39 Постпородилна заштита и преглед	310	18,1	2,2	100	32,9	210	26,6	0	0,0	0	0,0	0	0,0	

Табела 24. Најчести заболувања регистрирани во дејноста за здравствена заштита на училишни деца и младина во примарната здравствена заштита во општина Ѓорче Петров во 2007 година, по групи на болести, пол и возраст.

Редосл ед	Заболувања и состојби по МКБ10	Пол	Вкупно( 5-24г)														
			до7г.			7-9г			10-14г			15 - 19 г.			20-24г.		
			Број	мб/1000	%	Број	мб/1000	Број	мб/1000	Број	мб/1000	Број	мб/1000	Број	мб/1000	Број	мб/1000
0	1	2	3	4	5	6	7	8	9	10	11	12	13	14	15		
	Вкупно (I-XIX глава) A00-T98	м	8529	1460,4	100,0	867	1748,0	2189	2938,3	2278	1614,5	1669	1007,9	1526	996,1		
		ж	8118	1428,7	100,0	829	1702,3	2273	3113,7	2120	1486,7	1603	1071,5	1293	838,0		
		се	16647	1444,8	100,0	1696	1725,3	4462	3025,1	4398	1550,2	3272	1038,1	2819	916,7		
1	J00-J99 ( X глава) Болести на респираторниот систем	м	4974	851,7	58,3	526	1060,5	1484	1991,9	1430	1013,5	939	567,0	595	388,4		
		ж	4682	824,0	57,7	552	1133,5	1585	2171,2	1238	868,2	793	530,1	514	333,1		
		се	9656	838,0	58,0	1078	1096,6	3069	2080,7	2668	940,4	1732	549,5	1109	360,7		
	J02-J03 Акутен фарингит и акутен тонзилит	м	3205	548,8	37,6	333	671,4	912	1224,2	943	668,3	629	379,8	388	253,3		
		ж	2914	512,8	35,9	352	722,8	819	1121,9	845	592,6	559	373,7	339	219,7		
		се	6119	531,1	36,8	685	696,8	1731	1173,6	1788	630,2	1188	376,9	727	236,4		
2	L00-L99 (глава XII) Болести на кожата и подкожно ткиво	м	573	98,1	6,7	70	141,1	146	196,0	135	95,7	126	76,1	96	62,7		
		ж	543	95,6	6,7	48	98,6	117	160,3	134	94,0	135	90,2	109	70,6		
		се	1116	96,9	6,7	118	120,0	263	178,3	269	94,8	261	82,8	205	66,7		
	L20-L30 Дерматит и егзем	м	216	37,0	2,5	29	58,5	53	71,1	53	37,6	45	27,2	36	23,5		
		ж	207	36,4	2,5	17	34,9	52	71,2	56	39,3	45	30,1	37	24,0		
		се	423	36,7	2,5	46	46,8	105	71,2	109	38,4	90	28,6	73	23,7		
3	K00-K93 Болести на дигестивниот систем	м	500	85,6	5,9	57	114,9	128	171,8	88	62,4	134	80,9	93	60,7		
		ж	478	84,1	5,9	46	94,5	121	165,8	79	55,4	121	80,9	111	71,9		
		се	978	84,9	5,9	103	104,8	249	168,8	167	58,9	255	80,9	204	66,3		
	K52-K55,K58-K67 Други болести на цревата и перитонеумот	м	199	34,1	2,3	21	42,3	66	88,6	40	28,3	39	23,6	33	21,5		
		ж	191	33,6	2,4	20	41,1	71	97,3	35	24,5	41	27,4	24	15,6		
		се	390	33,8	2,3	41	41,7	137	92,9	75	26,4	80	25,4	57	18,5		

Табела 25. Најчести заболувања регистрирани во дејноста за здравствена заштита на деца во примарната здравствена заштита во општина Ѓорче Петров во 2007 година, по групи на болести, пол и возраст.

Редосл след	Заболувања и состојби по МКБ10	Пол	Вкупно 0-6г										
			< 1 г.			од 1 - 4 г.			од 5 - 6 г.				
			Број	мб./1000	%	Број	мб./1000	Број	мб./1000	Број	мб./1000		
0	1	2	3	4	5	6	7	8	9	10	11		
	Вкупно (I-XIX глава) A00-T98	м	7181	4449,2	100,0	1617	7218,8	4185	4681,2	1379	2780,2		
		ж	5958	3744,8	100,0	1273	5760,2	3571	4039,6	1114	2292,2		
		се	13139	4099,5	100,0	2890	6494,4	7756	4362,2	2493	2538,7		
1	J00-J99 ( X глава) Болести на респираторниот систем	м	5342	3309,8	74,4	1161	5183,0	3114	3483,2	1067	2151,2		
		ж	4381	2753,6	73,5	881	3986,4	2650	2997,7	850	1749,0		
		се	9723	3033,7	74,0	2042	4588,8	5764	3241,8	1917	1952,1		
	J02-J03 Акутен фарингит и акутен тонзилит	м	3291	2039,0	45,8	662	2955,4	1956	2187,9	673	1356,9		
		ж	2740	1722,2	46,0	547	2475,1	1643	1858,6	550	1131,7		
		се	6031	1881,7	45,9	1209	2716,9	3599	2024,2	1223	1245,4		
2	K00-K93 Болести на дигестивниот систем	м	338	209,4	4,7	55	245,5	217	242,7	66	133,1		
		ж	273	171,6	4,6	49	221,7	186	210,4	38	78,2		
		се	611	190,6	4,7	104	233,7	403	226,7	104	105,9		
	K52-K55,K58-K67 Други болести на цревата и перитонеумот	м	197	122,1	2,7	29	129,5	119	133,1	49	98,8		
		ж	143	89,9	2,4	27	122,2	88	99,5	28	57,6		
		се	340	106,1	2,6	56	125,8	207	116,4	77	78,4		
3	L00-L99 (глава XII) Болести на кожата и подкожно ткиво	м	255	158,0	3,6	61	272,3	159	177,9	35	70,6		
		ж	250	157,1	4,2	48	217,2	164	185,5	38	78,2		
		се	505	157,6	3,8	109	244,9	323	181,7	73	74,3		
	L50 Уртикарија	м	112	69,4	1,6	27	120,5	66	73,8	19	38,3		
		ж	120	75,4	2,0	18	81,4	81	91,6	21	43,2		
		се	232	72,4	1,8	45	101,1	147	82,7	40	40,7		

Табела 26. Најчести заболувања регистрирани во стоматолошката дејност во примарната здравствена заштита во општина Горче Петров во 2007 година по пол и возраст.

Заболувања по МКБ-10	п о л	Вкупно (0-75и+г)			< 7 г.		од 7 - 14 г.		од 15-19 г		од 20-27г.		од 28-34г.		од 35-64г.		од 65-74г.		над 75г.		
		мб./			мб./		мб./		мб./		мб./		мб./		мб./		мб./		мб./		
		Број	1000	%	Број	1000	Број	1000	Број	1000	Број	1000	Број	1000	Број	1000	Број	1000	Број	1000	Број
0		1	2	3	4	5	6	7	8	9	10	11	12	13	14	15	16	17	18	19	20
А 00-S 09	м	7039	346,4	100,0	646	400,2	1298	602,0	754	455,3	1192	485,1	1019	471,5	1843	218,3	234	177,8	53	103,1	
	ж	7551	362,4	100,0	699	439,3	1457	675,6	847	566,2	1123	444,9	1136	528,4	2074	240,7	182	115,9	33	45,0	
	се	14590	354,5	100,0	1345	419,7	2755	638,9	1601	507,9	2315	464,8	2155	499,9	3917	229,6	416	144,1	86	68,9	
К 02 Дентален кариес	м	2665	131,2	37,9	217	134,4	432	200,4	362	218,6	567	230,8	438	202,7	580	68,7	60	45,6	9	17,5	
	ж	3057	146,7	40,5	258	162,2	544	252,3	411	274,7	567	224,6	499	232,1	730	84,7	44	28,0	4	5,4	
	се	5722	139,0	39,2	475	148,2	976	226,3	773	245,2	1134	227,7	937	217,4	1310	76,8	104	36,0	13	10,4	
К 04 Болести на пулпа и периапикалните тквива	м	2039	100,4	29,0	200	123,9	282	130,8	222	134,1	375	152,6	255	118,0	609	72,1	81	61,6	15	29,2	
	ж	1975	94,8	26,2	218	137,0	269	124,8	183	122,3	319	126,4	312	145,1	591	68,6	72	45,9	11	15,0	
	се	4014	97,5	27,5	418	130,4	551	127,8	405	128,5	694	139,3	567	131,5	1200	70,3	153	53,0	26	20,8	
К 05.0,1,4, 6 Акутен и хроничен гингивит и периодонтита	м	648	31,9	9,2	44	27,3	30	13,9	25	15,1	71	28,9	119	55,1	296	35,1	47	35,7	16	31,1	
	ж	728	34,9	9,6	47	29,5	42	19,5	31	20,7	72	28,5	97	45,1	388	45,0	37	23,6	14	19,1	
	се	1376	33,4	9,4	91	28,4	72	16,7	56	17,8	143	28,7	216	50,1	684	40,1	84	29,1	30	24,0	

### 2.1.5 Морбидитет регистриран во примарната здравствена заштита во општина Карпош

Во ординациите по општа медицина кај населението постаро од 20 години биле регистрирани вкупно 62745 заболувања од кои 26% биле болести на циркулаторниот систем, 22.6% биле болести на респираторниот систем и 8.5% болести на мускулноскелетниот систем и на сврзното ткиво. Секој петти жител на оваа општина се јавил кај лекар заради есенцијална хипертензија. (Табела 27.)

Во дејноста за здравствена заштита на жени кандидијазата се јавува со вкупна стапка на заболеност од 39.6/1000 и е најчестото регистрирано заболување. Нарушувањата на менструалниот циклус се здравствен проблем на секоја 20-та жена на возраст од 25-49 години. Лејомиомот на утерусот е третото најчесто заболување регистрирано во гинеколошките ординации со највисока стапка на заболеност од 27.5/1000 кај жените на возраст од 25-49 години.(Табела 28.)

Кај училишните деца и младина најчесто регистрирани заболувања се акутниот фарингит и тонзилит. Стапката на заболеност е највисока кај возрасната група од 7-9 години.(Табела 29.)

Во дејноста за здравствена заштита на деца од 0-6 години три најчесто регистрирани заболувања биле: акутниот фарингит и тонзилит утврдени кај 723 од 1000 прегледани деца, варичела со највисока стапка на заболеност од 63.8/1000 во возрасната група од 1-4 години и дерматит и егзем со вкупна стапка на заболеност од 45/1000.(Табела 30.)

Во стоматолошката дејност 50.8% од утврдените заболувања се должат на забниот кариес. Највисока стапка на заболеност е евидентирана кај деца од 7-14 години. (Табела 31.)

Табела 27. Најчести заболувања регистрирани во дејноста општа медицина во примарната здравствена заштита во општина Карпош во 2007 година, по групи на болести, по пол и возраст.

Редосл. ед.	Заболувања по МКБ10	Пол	Вкупно (20 и+)		20 - 24 г.		25 - 34 г.		35 - 64 г.		65-74г		75 +г		
			Број	мб/1000	%	Број	мб/1000	Број	мб/1000	Број	мб/1000	Број	мб/1000	Број	мб/1000
0	1	2	3	4	5	6	7	8	9	10	11	12	13	14	15
	Вкупно (I-XIX глава)	м	27882	1284,3	100,0	1316	713,3	2562	620,5	13109	1125,9	6333	2125,2	4562	4098,8
		ж	34863	1389,9	100,0	1609	872,6	3605	763,1	17486	1295,7	7341	2170,0	4822	2943,8
		се	62745	1340,9	100,0	2925	792,9	6167	696,6	30595	1217,1	13674	2149,0	9384	3411,1
1	I00 - I99 (IX глава) Болести на циркулаторниот систем	м	7671	353,3	27,5	43	23,3	199	48,2	3310	284,3	2366	794,0	1753	1575,0
		ж	8691	346,5	24,9	61	33,1	193	40,9	3854	285,6	2627	776,5	1956	1194,1
		се	16362	349,7	26,1	104	28,2	392	44,3	7164	285,0	4993	784,7	3709	1348,2
	I10 Есенцијална (примарна) хипертензија	м	4343	200,0	15,6	19	10,3	112	27,1	1950	167,5	1336	448,3	926	832,0
		ж	5003	199,4	14,4	19	10,3	111	23,5	2352	174,3	1505	444,9	1016	620,3
		се	9346	199,7	14,9	38	10,3	223	25,2	4302	171,1	2841	446,5	1942	705,9
2	J00-J99 (X глава) Болести на респираторниот систем	м	6192	285,2	22,2	605	327,9	980	237,3	2991	256,9	968	324,8	648	582,2
		ж	7960	317,3	22,8	733	397,5	1343	284,3	4202	311,4	1040	307,4	642	391,9
		се	14152	302,4	22,6	1338	362,7	2323	262,4	7193	286,1	2008	315,6	1290	466,9
	J02-J03 Акутен фарингитит и акутен тонзилит	м	2196	101,2	7,9	293	158,8	402	97,4	1045	89,8	263	88,3	193	173,4
		ж	2567	102,3	7,4	320	173,5	520	110,1	1287	95,4	272	80,4	168	102,6
		се	4763	101,8	7,6	613	166,2	922	104,1	2332	92,8	535	84,1	361	131,2
3	M00-M99 (XIII- глава) Болести на мускулноскелетниот систем и на сврзното ткиво	м	2154	99,2	7,7	54	29,3	151	36,6	1144	98,3	474	159,1	331	297,4
		ж	3170	126,4	9,1	58	31,5	214	45,3	1636	121,2	784	231,7	478	291,8
		се	5324	113,8	8,5	112	30,4	365	41,2	2780	110,6	1258	197,7	809	294,1
	M40-M49, M53-M54 Други дорзопатии	м	1091	50,3	3,9	15	8,1	80	19,4	643	55,2	218	73,2	135	121,3
		ж	1335	53,2	3,8	19	10,3	112	23,7	768	56,9	272	80,4	164	100,1
		се	2426	51,8	3,9	34	9,2	192	21,7	1411	56,1	490	77,0	299	108,7

Табела 28. Најчести заболувања регистрирани во дејноста за здравствена заштита на жени во примарната здравствена заштита во општина Карпош во 2007 година, по групи на болести и возраст.

Редосл. ед.	Заболувања и состојби по МКБ10	Вкупно		< 24 г.		25 - 49 г.		50 - 64 г.		65 - 74 г.		75 + г.		
		Број	мб./1000	%	Број	мб./1000	Број	мб./1000	Број	мб./1000	Број	мб./1000	Број	мб./1000
0	1	2	3	4	5	6	7	8	9	10	11	12	13	14
	Вкупно (I-XIX, XXI глава) A 00-T 98, Z 00-Z 99	14215	526,7	100	1468	391,4	10617	912,8	1677	254,6	440	130,1	13	7,9
	Вкупно (I-XIX глава) A 00-T 98	8051	298,3	100	815	217,3	5796	498,3	1110	168,5	325	96,1	5	3,1
1	N 00-N 99 ( глава XIV) Болести на генитоуринарниот систем	4886	181,0	60,7	446	118,9	3414	293,5	748	113,5	273	80,7	5	3,1
	N 91-N 92 Нарушувања на менструацијата	648	24,0	8,0	127	33,9	521	44,8	0	0,0	0	0,0	0	0,0
	A00-B99( глава I) Одредени инфективни и паразитски болести	1555	57,6	19,3	270	72,0	1147	98,6	120	18,2	18	5,3	0	0,0
	B37 Кандидијаза	1068	39,6	13,3	186	49,6	781	67,1	89	13,5	12	3,5	0	0,0
3	C00-D48 Неоплазми	1113	41,2	13,8	18	4,8	820	70,5	241	36,6	34	10,1	0	0,0
	D25 Лејомиом на утерусот	456	16,9	5,7	1	0,3	320	27,5	126	19,1	9	2,7	0	0,0
4	Z00-Z99 (XXI-глава) Фактори што влијаат на здравствената состојба и контакт со здравствените служби	6164	228,4	43,4	653	174,1	4821	414,5	567	86,1	115	34,0	8	4,9
	Z 34- Z 36 Антенатален скрининг и друг надзор на бременост	2017	74,7	14,2	200	53,3	1817	156,2	0	0,0	0	0,0	0	0,0
	Z 30 Спроведување на контрацепција	637	23,6	4,5	51	13,6	586	50,4	0	0,0	0	0,0	0	0,0
	Z 39 Постпородилна заштита и преглед	172	6,4	1,2	19	5,1	153	13,2	0	0,0	0	0,0	0	0,0

Табела 29. Најчести заболувања регистрирани во дејноста за здравствена заштита на училишни деца и младина во примарната здравствена заштита во општина Карпош во 2007 година, по групи на болести, пол и возраст.

Редослед	Заболувања и состојби по МКБ10	Пол	Вкупно (5-24г)														
			Вкупно (5-24г)			до7г.		7-9г		10-14г		15 - 19 г.		20-24г.			
			Број	мб/1000	%	Број	мб/1000	Број	мб/1000	Број	мб/1000	Број	мб/1000	Број	мб/1000		
0	1	2	3	4	5	6	7	8	9	10	11	12	13	14	15		
	Вкупно (I-XIX глава) A00-T98	м	5051	705,0	100,0	483	753,5	1210	1259,1	1630	889,7	1287	682,4	441	239,0		
		ж	4491	635,4	100,0	316	504,0	1102	1171,1	1347	770,2	1246	653,4	480	260,3		
		се	9542	670,4	100,0	799	630,1	2312	1215,6	2977	831,3	2533	667,8	921	249,7		
1	J00-J99 ( X глава) Болести на респираторниот систем	м	3133	437,3	62,0	329	513,3	840	874,1	1005	548,6	742	393,4	217	117,6		
		ж	2599	367,7	57,9	203	323,8	724	769,4	807	461,4	641	336,1	224	121,5		
		се	5732	402,7	60,1	532	419,6	1564	822,3	1812	506,0	1383	364,6	441	119,5		
	J02-J03 Акутен фарингит и акутен тонзилит	м	1776	247,9	35,2	179	279,3	469	488,0	584	318,8	441	233,8	103	55,8		
		ж	1620	229,2	36,1	131	208,9	476	505,8	546	312,2	380	199,3	87	47,2		
		се	3396	238,6	35,6	310	244,5	945	496,8	1130	315,6	821	216,5	190	51,5		
2	L00-L99 (глава XII) Болести на кожата и подкожното ткиво	м	346	48,3	6,9	39	60,8	74	77,0	92	50,2	73	38,7	68	36,9		
		ж	376	53,2	8,4	28	44,7	69	73,3	94	53,7	99	51,9	86	46,6		
		се	722	50,7	7,6	67	52,8	143	75,2	186	51,9	172	45,3	154	41,7		
	L20-L30 Дерматит и егзем	м	151	21,1	3,0	19	29,6	33	34,3	38	20,7	28	14,8	33	17,9		
		ж	187	26,5	4,2	16	25,5	36	38,3	48	27,4	44	23,1	43	23,3		
		се	338	23,7	3,5	35	27,6	69	36,3	86	24,0	72	19,0	76	20,6		
3	R00-R99 Симптоми, знаци и ненормални клинички и лабораториски наоди неklasифицирани на друго место	м	194	27,1	3,8	8	12,5	31	32,3	80	43,7	63	33,4	12	6,5		
		ж	186	26,3	4,1	4	6,4	42	44,6	48	27,4	84	44,0	8	4,3		
		се	380	26,7	4,0	12	9,5	73	38,4	128	35,7	147	38,8	20	5,4		
	R00-R09,R11, R49,R51-R59 Други симптоми, знаци и ненормални кл. и лабораториски наоди, неklasиф. на друго место	м	119	16,6	2,4	7	10,9	20	20,8	43	23,5	46	24,4	12	6,5		
		ж	124	17,5	2,8	2	3,2	31	32,9	31	17,7	57	29,9	8	4,3		
		се	243	17,1	2,5	9	7,1	51	26,8	74	20,7	103	27,2	20	5,4		

Табела 30. Најчести заболувања регистрирани во дејноста за здравствена заштита на деца во примарната здравствена заштита во општина Карпош во 2007 година, по групи на болести, пол и возраст.

Редослед	Заболувања и состојби по МКБ10	Пол	Вкупно 0-6г										
			Вкупно 0-6г			< 1 г.		од 1 - 4 г.		од 5 - 6 г.			
			Број	мб./1000	%	Број	мб./1000	Број	мб./1000	Број	мб./1000		
0	1	2	3	4	5	6	7	8	9	10	11		
	Вкупно (I-XIX глава) A00-T98	м	3511	1671,9	100,0	489	1674,7	2167	1856,9	855	1333,9		
		ж	3458	1703,4	100,0	437	1555,2	2201	1961,7	820	1307,8		
		се	6969	1687,4	100,0	926	1616,1	4368	1908,3	1675	1321,0		
1	J00-J99 ( X глава) Болести на респираторниот систем	м	2510	1195,2	71,5	310	1061,6	1562	1338,5	638	995,3		
		ж	2468	1215,8	71,4	274	975,1	1599	1425,1	595	949,0		
		се	4978	1205,3	71,4	584	1019,2	3161	1381,0	1233	972,4		
	J02-J03 Акутен фарингит и акутен тонзилит	м	1472	701,0	41,9	168	575,3	906	776,3	398	620,9		
		ж	1515	746,3	43,8	148	526,7	989	881,5	378	602,9		
		се	2987	723,2	42,9	316	551,5	1895	827,9	776	612,0		
2	A00-B99 (I глава) Одредени инфективни и паразитски болести	м	209	99,5	6,0	24	82,2	145	124,3	40	62,4		
		ж	255	125,6	7,4	32	113,9	156	139,0	67	106,9		
		се	464	112,3	6,7	56	97,7	301	131,5	107	84,4		
	B01 Варичела	м	89	42,4	2,5	6	20,5	64	54,8	19	29,6		
		ж	128	63,1	3,7	15	53,4	82	73,1	31	49,4		
		се	217	52,5	3,1	21	36,6	146	63,8	50	39,4		
3	L00-L99 (глава XII) Болести на кожата и подкожното ткиво	м	173	82,4	4,9	34	116,4	98	84,0	41	64,0		
		ж	156	76,8	4,5	22	78,3	100	89,1	34	54,2		
		се	329	79,7	4,7	56	97,7	198	86,5	75	59,1		
	L20-L30 Дерматит и егзем	м	100	47,6	2,8	27	92,5	55	47,1	18	28,1		
		ж	86	42,4	2,5	13	46,3	57	50,8	16	25,5		
		се	186	45,0	2,7	40	69,8	112	48,9	34	26,8		

Табела 31. Најчести заболувања регистрирани во стоматолошката дејност во примарната здравствена заштита во општина Карпош во 2007 година по пол и возраст.

Заболувања по МКБ-10	Пол	Вкупно (0-75и+г)			< 7 г.		од 7 - 14		од 15-19 г		од 20-27г.		од 28-34г.		од 35-64г.		од 65 -74		над 75г.	
		мб./			мб./		мб./		мб./		мб./		мб./		мб./		мб./		мб./	
		Број	1000	%	Број	1000	Број	1000	Број	1000	Број	1000	Број	1000	Број	1000	Број	1000	Број	1000
0	1	2	3	4	5	6	7	8	9	10	11	12	13	14	15	16	17	18	19	20
А 00-S 09	м	15058	528,6	100,0	601	286,2	2859	###	1046	554,6	2096	701,9	2399	802,9	4623	397,1	1039	348,7	395	354,9
	ж	14559	459,1	100,0	516	254,2	2609	969,9	1120	587,3	2025	644,3	2157	629,8	4920	364,6	891	263,4	321	196,0
	св	29617	492,0	100,0	1117	270,5	5468	997,3	2166	571,1	4121	672,4	4556	710,4	9543	379,6	1930	303,3	716	260,3
К 02 Дентален кариес	м	7533	264,4	50,0	392	186,7	1627	582,5	662	351,0	1055	353,3	1169	391,2	2166	186,0	327	109,7	135	121,3
	ж	7510	236,8	51,6	299	147,3	1523	566,2	720	377,6	1125	357,9	1056	308,3	2382	176,5	304	89,9	101	61,7
	св	15043	249,9	50,8	691	167,3	3150	574,5	1382	364,4	2180	355,7	2225	347,0	4548	180,9	631	99,2	236	85,8
К 04 Болести на пулпа и периапикалните тквива	м	2878	101,0	19,1	93	44,3	496	177,6	190	100,7	497	166,4	503	168,3	803	69,0	194	65,1	102	91,6
	ж	2714	85,6	18,6	103	50,7	409	152,0	180	94,4	398	126,6	486	141,9	865	64,1	183	54,1	90	54,9
	св	5592	92,9	18,9	196	47,5	905	165,1	370	97,5	895	146,0	989	154,2	1668	66,4	377	59,2	192	69,8
К 05.0,1,4, 6 Акутен и хроничен гингивит и перидонтоса	м	2201	77,3	14,6	6	2,9	101	36,2	86	45,6	307	102,8	387	129,5	937	80,5	267	89,6	110	98,8
	ж	2064	65,1	14,2	7	3,4	93	34,6	109	57,2	303	96,4	338	98,7	909	67,4	207	61,2	98	59,8
	св	4265	70,8	14,4	13	3,1	194	35,4	195	51,4	610	99,5	725	113,1	1846	73,4	474	74,5	208	75,6

### 2.1.6 Морбидитет регистриран во примарната здравствена заштита во општина Кисела Вода

Во примарната здравствена заштита во дејноста општа медицина, регистрираниот морбидитет кај населението постаро од 20 години открива дека најчести заболувања се болестите на циркулаторниот систем, со учество од 24%, и болестите на респираторниот систем, со учество од 21% во вкупната заболеност. Есенцијалната хипертензија е најчестото утврдено заболување во групата на болести на срцето и крвните садови.(Табела 32.)

Во дејноста за здравствена заштита на жени постари од 15 години, инфективните и паразитски болести учествуваат со 9.7%, а неоплазмите со 8.2% во вкупната заболеност.(Табела 33.)

Во дејноста за здравствена заштита на училишни деца и младина болестите на респираторниот систем имаат најголемо учество во вкупната заболеност (56.6%).(Табела 34.)

Во морбидитетот регистриран кај децата од 0-6 години, повторно болестите на респираторниот систем имаат најголемо учество, дури 79%.(Табела 35.)



Во стоматолошката дејност 78% од утврдените состојби се однесуваат на забниот кариес со највисока стапка на заболеност (112/1000) на возраст од 7-14 години. (Табела 36.)

Табела 32. Најчести заболувања регистрирани во дејноста општа медицина во примарната здравствена заштита во општина Кисела Вода во 2007 година, по групи на болести, по пол и возраст.

Редосл ед	Заболувања по МКБ10	Пол	Вкупно		20 - 24 г.		25 - 34 г.		35 - 64 г.		65-74г		75 +г		
			Број	мб/1000	%	Број	мб/1000	Број	мб/1000	Број	мб/1000	Број	мб/1000	Број	мб/1000
			2	3	4	5	6	7	8	9	10	11	12	13	14
0	1														
	Вкупно (I-XIX глава)	м	20372	959,1	100,0	642	320,5	1760	435,1	10680	898,9	4707	2015,0	2583	2646,5
		ж	24945	1086,3	100,0	893	428,3	2359	542,8	14264	1155,4	4826	1693,3	2603	1945,4
		се	45317	1025,2	100,0	1535	375,5	4119	490,9	24944	1029,6	9533	1838,2	5186	2241,1
1	I00 - I99 (IX глава) Болести на циркулаторниот систем	м	4865	229,0	23,9	6	3,0	142	35,1	2338	196,8	1511	646,8	868	889,3
		ж	5823	253,6	23,3	28	13,4	175	40,3	3107	251,7	1512	530,5	1001	748,1
		се	10688	241,8	23,6	34	8,3	317	37,8	5445	224,8	3023	582,9	1869	807,7
	I 10 Есенцијална (примарна) хипертензија	м	2919	137,4	14,3	1	0,5	78	19,3	1443	121,5	934	399,8	463	474,4
		ж	3705	161,3	14,9	11	5,3	93	21,4	1969	159,5	1010	354,4	622	464,9
		се	6624	149,8	14,6	12	2,9	171	20,4	3412	140,8	1944	374,9	1085	468,9
2	J00-J99 (X глава) Болести на респираторниот систем	м	4341	204,4	21,3	323	161,3	582	143,9	2289	192,7	784	335,6	363	371,9
		ж	5315	231,4	21,3	424	203,4	809	186,1	3013	244,1	713	250,2	356	266,1
		се	9656	218,4	21,3	747	182,7	1391	165,8	5302	218,9	1497	288,7	719	310,7
	J02-J03 Акутен фарингит и акутен тонзилит	м	1655	77,9	8,1	168	83,9	232	57,4	885	74,5	269	115,2	101	103,5
		ж	2020	88,0	8,1	201	96,4	349	80,3	1100	89,1	251	88,1	119	88,9
		се	3675	83,1	8,1	369	90,3	581	69,2	1985	81,9	520	100,3	220	95,1
3	M00-M99 (XIII глава) Болести на мускулноскелетниот систем и на сврзното ткиво	м	2251	106,0	11,0	19	9,5	116	28,7	1255	105,6	534	228,6	327	335,0
		ж	3017	131,4	12,1	30	14,4	164	37,7	1769	143,3	714	250,5	340	254,1
		се	5268	119,2	11,6	49	12,0	280	33,4	3024	124,8	1248	240,6	667	288,2
	M40-M49, M53-M54 Други дорзопати	м	1016	47,8	5,0	10	5,0	67	16,6	607	51,1	208	89,0	124	127,0
		ж	1343	58,5	5,4	15	7,2	82	18,9	849	68,8	281	98,6	116	86,7
		се	2359	53,4	5,2	25	6,1	149	17,8	1456	60,1	489	94,3	240	103,7

Табела 33. Најчести заболувања регистрирани во дејноста за здравствена заштита на жени во примарната здравствена заштита во општина Кисела Вода во 2007 година, по групи на болести и возраст.

Редосл след	Заболувања и состојби по МКБ10	Вкупно		< 24 г.		25 - 49 г.		50 - 64 г.		65 - 74 г.		75 + г.		
		Број	мб./1000	%	Број	мб./1000	Број	мб./1000	Број	мб./1000	Број	мб./1000	Број	мб./1000
		2	3	4	5	6	7	8	9	10	11	12	13	14
0	1													
	Вкупно (I-XIX, XXI глава) A 00-T 98, Z 00-Z 99	5099	204,5		736	181,2	3875	355,1	379	65,6	109	38,2	0	0,0
	Вкупно (I-XIX глава) A 00-T 98	4031	161,6	100	488	120,2	3080	282,2	357	61,8	106	37,2	0	0,0
1	N 00-N 99 (група XIV) Болести на генитоуринарниот систем	3010	120,7	74,7	345	85,0	2311	211,8	258	44,7	96	33,7	0	0,0
	N 91-N 92 Нарушувања на менструацијата	692	27,7	17,2	109	26,8	583	53,4	0	0,0	0	0,0	0	0,0
	A00-B99 (група I) Одредени инфективни и паразитски болести	393	15,8	9,7	63	15,5	289	26,5	37	6,4	4	1,4	0	0,0
	B 37 Кандидијаза	323	13,0	8,0	51	12,6	237	21,7	31	5,4	4	1,4	0	0,0
3	C00-D48 (глава II) Неоплазми	332	13,3	8,2	12	3,0	252	23,1	62	10,7	6	2,1	0	0,0
	D 25 Лејомиом на матката	195	7,8	4,8	2	0,5	165	15,1	28	4,8	0	0,0	0	0,0
4	O 00-O 99 (група XV) Бременост, породување и пурперииум	295	11,8	7,3	68	16,7	227	20,8	0	0,0	0	0,0	0	0,0
	O 80 Спонтано единечно породување	204	8,2	5,1	48	11,8	156	14,3	0	0,0	0	0,0	0	0,0
5	Z00-Z99 (XXI глава) Фактори што влијаат на здравствената состојба и контакт со здравствените служби	1068	42,8		248	61,1	795	72,8	22	3,8	3	1,1	0	0,0
	Z 34- Z 36 Антенатален скрининг и друг надзор на бременост	836	33,5		206	50,7	630	57,7	0	0,0	0	0,0	0	0,0

Табела 34. Најчести заболувања регистрирани во дејноста за здравствена заштита на училишни деца и младина во примарната здравствена заштита во општина Кисела Вода во 2007 година, по групи на болести, пол и возраст.

Редо след	Заболувања и состојби по МКБ10	Пол	Вкупно( 5-24г)		до7г.		7-9г		10-14г		15 - 19 г.		20-24г.		
			Број	мб/1000	%	Број	мб/1000	Број	мб/1000	Број	мб/1000	Број	мб/1000	Број	мб/1000
0	1	2	3	4	5	6	7	8	9	10	11	12	13	14	15
	Вкупно (I-XIX глава) A00-T98	м	5078	650,1	100,0	296	424,1	713	681,0	1712	825,1	1625	817,4	732	365,5
		ж	5255	697,2	100,0	250	371,5	779	772,1	1683	938,1	1701	860,8	842	403,8
		се	10333	673,2	100,0	546	398,2	1492	725,7	3395	877,5	3326	839,1	1574	385,0
1	J00-J99 ( X глава) Болести на респираторниот систем	м	3016	386,1	59,4	203	290,8	460	439,4	1129	544,1	895	450,2	329	164,3
		ж	2831	375,6	53,9	150	222,9	495	490,6	1017	566,9	825	417,5	344	165,0
		се	5847	381,0	56,6	353	257,5	955	464,5	2146	554,7	1720	433,9	673	164,6
	J02-J03 Акутен фарингит и акутен тонзилит	м	1568	200,7	30,9	145	207,7	231	220,6	540	260,2	484	243,5	168	83,9
		ж	1528	202,7	29,1	104	154,5	298	295,3	548	305,5	452	228,7	126	60,4
		се	3096	201,7	30,0	249	181,6	529	257,3	1088	281,2	936	236,1	294	71,9
2	K00-K93(XI глава) Болести на дигестивниот систем	м	415	53,1	8,2	18	25,8	60	57,3	119	57,3	169	85,0	49	24,5
		ж	393	52,1	7,5	14	20,8	59	58,5	112	62,4	150	75,9	58	27,8
		се	808	52,6	7,8	32	23,3	119	57,9	231	59,7	319	80,5	107	26,2
	K52-K55,K58-K67 Други болести на цревата и перитонеумот	м	264	33,8	5,2	6	8,6	34	32,5	89	42,9	116	58,4	19	9,5
		ж	224	29,7	4,3	7	10,4	32	31,7	61	34,0	97	49,1	27	12,9
		се	488	31,8	4,7	13	9,5	66	32,1	150	38,8	213	53,7	46	11,3
3	N00-N59(глава VII) Болести на окото и на аднексите	м	196	25,1	3,9	15	21,5	29	27,7	60	28,9	64	32,2	28	14,0
		ж	295	39,1	5,6	11	16,3	25	24,8	84	46,8	117	59,2	58	27,8
		се	491	32,0	4,8	26	19,0	54	26,3	144	37,2	181	45,7	86	21,0
	N10-N13 Конјуктивит и други заболувања на конјуктивата	м	107	13,7	2,1	13	18,6	22	21,0	36	17,3	25	12,6	11	5,5
		ж	164	21,8	3,1	11	16,3	22	21,8	50	27,9	56	28,3	25	12,0
		се	271	17,7	2,6	24	17,5	44	21,4	86	22,2	81	20,4	36	8,8

Табела 35. Најчести заболувања регистрирани во дејноста за здравствена заштита на деца во примарната здравствена заштита во општина Кисела Вода во 2007 година, по групи на болести, пол и возраст.

Редо след	Заболувања и состојби по МКБ10	Пол	Вкупно 0-6г			< 1 г.		од 1 - 4 г.		од 5 - 6 г.	
			Број	мб./1000	%	Број	мб./1000	Број	мб./1000	Број	мб./1000
0	1	2	3	4	5	6	7	8	9	10	11
	Вкупно (I-XIX глава) A00-T98	м	3556	1627,6	100,0	1359	4560,4	1457	1224,4	742	1063,0
		ж	2498	1198,7	100,0	1073	3805,0	726	643,0	699	1038,6
		се	5326	1247,3	100,0	2432	4193,1	1453	626,6	1441	1051,1
1	J00-J99 ( X глава) Болести на респираторниот систем	м	2103	962,0	59,1	735	2466,4	912	766,4	456	653,3
		ж	2103	1009,1	84,2	677	2400,7	979	867,1	447	664,2
		се	4206	985,0	79,0	1412	2434,5	1891	815,4	903	658,6
	J02-J03 Акутен фарингит и акутен тонзилит	м	1131	517,4	31,8	363	1218,1	509	427,7	259	371,1
		ж	1197	574,4	47,9	331	1173,8	573	507,5	293	435,4
		се	2328	545,2	43,7	694	1196,6	1082	466,6	552	402,6
2	K00-K93(XI глава) Болести на дигестивниот систем	м	321	146,8	9,0	95	318,8	145	121,8	81	116,0
		ж	268	128,6	10,7	69	244,7	129	114,3	70	104,0
		се	589	137,9	11,1	164	282,8	274	118,2	151	110,1
	K52-K55,K58-K67 Други болести на цревата и перитонеумот	м	215	98,4	6,0	55	184,6	105	88,2	55	78,8
		ж	181	86,9	7,2	46	163,1	94	83,3	41	60,9
		се	396	92,7	7,4	101	174,1	199	85,8	96	70,0
3	L00-L99 (глава XII) Болести на кожата и подкожното ткиво	м	203	92,9	5,7	84	281,9	84	70,6	35	50,1
		ж	189	90,7	7,6	73	258,9	77	68,2	39	57,9
		се	392	91,8	7,4	157	270,7	161	69,4	74	54,0
	L00-L08 Инфекции на кожата и на подкожното ткиво	м	94	43,0	2,6	41	137,6	36	30,3	17	24,4
		ж	82	39,3	3,3	39	138,3	30	26,6	13	19,3
		се	176	41,2	3,3	80	137,9	66	28,5	30	21,9

Табела 36. Најчести заболувања регистрирани во стоматолошката дејност во примарната здравствена заштита во општина Кисела Вода во 2007 година по пол и возраст.

Заболувања по МКБ-10	п о л	Вкупно			< 7 г.		од 7 - 14 г.		од 15-19 г.		од 20-27г.		од 28-34г.		од 35-64г.		од 65 -74г.		над 75г.	
		Број	мб./1000	%	Број	мб./1000	Број	мб./1000	Број	мб./1000	Број	мб./1000	Број	мб./1000	Број	мб./1000	Број	мб./1000	Број	мб./1000
0																				
A 00-S 09	м	4365	152,9	100,0	187	85,5	963	308,5	374	188,1	567	180,1	524	180,7	1351	113,7	297	127,1	93	95,3
	ж	5064	169,7	100,0	218	104,6	962	343,2	398	201,4	781	233,3	698	226,3	1589	128,7	330	115,8	79	59,0
	се	9429	161,5	100,0	405	94,8	1925	324,9	772	194,8	1348	207,5	1222	204,2	2940	121,4	627	120,9	172	74,3
К 02 Дентален кариес	м	1517	53,2	34,8	54	24,7	310	99,3	180	90,5	253	80,4	203	70,0	411	34,6	68	29,1	29	29,7
	ж	1892	63,4	43,3	60	28,8	354	126,3	193	97,7	210	62,7	368	119,3	604	48,9	74	26,0	20	14,9
	се	3400	58,2	77,9	114	26,7	664	112,1	373	94,1	463	71,3	571	95,4	1015	41,9	142	27,4	49	21,2
К 04 Болести на пулпа и периапикалните тквива	м	1166	40,9	26,7	29	13,3	122	39,1	104	52,3	147	46,7	125	43,1	482	40,6	118	50,5	30	30,7
	ж	1462	49,0	33,5	36	17,3	151	53,9	112	56,7	215	64,2	209	67,8	568	46,0	136	47,7	26	19,4
	се	2619	44,9	60,0	65	15,2	273	46,1	216	54,5	362	55,7	334	55,8	1050	43,3	254	49,0	56	24,2
К 05.0,1,4, 6 Акутен и хроничен гингивит и перидонтоза	м	538	18,9	12,3	13	5,9	58	18,6	24	12,1	22	7,0	106	36,6	217	18,3	67	28,7	22	22,5
	ж	520	17,4	11,9	25	12,0	79	28,2	30	15,2	24	7,2	88	28,5	201	16,3	53	18,6	11	8,2
	се	1049	18,0	24,0	38	8,9	137	23,1	54	13,6	46	7,1	194	32,4	418	17,3	120	23,1	33	14,3

### 2.1.7 Морбидитет регистриран во примарната здравствена заштита во општина Сарај

Во дејноста општа медицина биле регистрирани 10306 заболувања. Од нив 20.6% биле болести на срцето и крвните садови, 18.2% биле болести на респираторниот систем и 13.5% болести на мускулноскелетниот систем. Најчесто е регистрирана есенцијална хипертензија со највисоки стапки на заболеност кај лицата постари од 65 години. Акутен фарингит и тонзилит се јавува со вкупна стапка на заболеност од 26.6/1000, а дорзопатиите имаат стапка на заболеност од 38.1/1000 лица постари од 20 години.(Табела 37.)

Жените од оваа општина здравствена заштита остварувале во гинеколошките ординации на околните, соседни општини и според постоечката методологија на регистрација нивниот морбидитет е регистриран таму каде што тие се лекувале.

Кај училишните деца и младината болестите на респираторниот систем се јавуваат со 47.4% во вкупната заболеност. Најчесто регистрирано заболување е акутниот фарингит и тонзилит.(Табела 38.)

И кај малите деца на прво место во вкупно регистрираниот морбидитет се болестите на респираторниот систем, застапени со повисок процент во однос на претходната категорија население (62.5%). На втора позиција се болестите на дигестивниот систем со вкупна стапка на заболеност од 27.3/1000 деца од 1 до 4 години. На трета позиција

се инфективните заболувања меѓу кои проминираат цревните инфекции со стапка на заболеност од 11.2%. (Табела 39.)

Во стоматолошката дејност најчесто регистрирано заболување е акутно и хронично воспаление на периодонтот, во вкупната заболеност застапено со 35.4%. (Табела 40.)

Табела 37. Најчести заболувања регистрирани во дејноста општа медицина во примарната здравствена заштита во општина Сарај во 2007 година, по групи на болести, по пол и возраст.

Редос лед	Заболувања по МКБ10	Пол	Вкупно (20 и+)		20 - 24 г.		25 - 34 г.		35 - 64 г.		65-74г		75 +г		
			Број	мб/1000	%	Број	мб/1000	Број	мб/1000	Број	мб/1000	Број	мб/1000	Број	мб/1000
0	1	2	3	4	5	6	7	8	9	10	11	12	13	14	15
	Вкупно (I-XIX глава)	м	4326	378,5	100,0	387	211,0	647	193,2	2083	396,9	679	952,3	530	1859,6
		ж	5980	535,8	100,0	374	235,7	930	290,1	3478	657,8	759	1016,1	439	1314,4
		се	10306	456,2	100,0	761	222,4	1577	240,6	5561	527,9	1438	984,9	969	1565,4
1	I00 - I99 (IX глава) Болести на циркулаторниот систем	м	782	68,4	18,1	23	12,5	26	7,8	353	67,3	215	301,5	165	578,9
		ж	1344	120,4	22,5	13	8,2	72	22,5	811	153,4	279	373,5	169	506,0
		се	2126	94,1	20,6	36	10,5	98	15,0	1164	110,5	494	338,4	334	539,6
	I 10 Есенцијална (примарна) хипертензија	м	477	41,7	11,0	12	6,5	17	5,1	209	39,8	137	192,1	102	357,9
		ж	893	80,0	14,9	5	3,2	30	9,4	556	105,2	198	265,1	104	311,4
		се	1370	60,6	13,3	17	5,0	47	7,2	765	72,6	335	229,5	206	332,8
2	J00-J99 ( X глава) Болести на респираторниот систем	м	851	74,5	19,7	97	52,9	161	48,1	383	73,0	107	150,1	103	361,4
		ж	1027	92,0	17,2	73	46,0	215	67,1	550	104,0	121	162,0	68	203,6
		се	1878	83,1	18,2	170	49,7	376	57,4	933	88,6	228	156,2	171	276,3
	J02-J03 Акутен фарингит и акутен тонзилит	м	264	23,1	6,1	40	21,8	62	18,5	129	24,6	17	23,8	16	56,1
		ж	338	30,3	5,7	30	18,9	92	28,7	178	33,7	28	37,5	10	29,9
		се	602	26,6	5,8	70	20,5	154	23,5	307	29,1	45	30,8	26	42,0
3	M00-M99 (XIII- глава) Болести на мускулоскелетниот систем и на врзаното ткиво	м	555	48,6	12,8	51	27,8	88	26,3	263	50,1	92	129,0	61	214,0
		ж	832	74,5	13,9	39	24,6	126	39,3	500	94,6	102	136,5	65	194,6
		се	1387	61,4	13,5	90	26,3	214	32,6	763	72,4	194	132,9	126	203,6
	M40-M49, M53-M54 Други дорзопати	м	367	32,1	8,5	35	19,1	56	16,7	175	33,3	57	79,9	44	154,4
		ж	494	44,3	8,3	26	16,4	75	23,4	290	54,9	61	81,7	42	125,7
		се	861	38,1	8,4	61	17,8	131	20,0	465	44,1	118	80,8	86	138,9

Табела 38. Најчести заболувања регистрирани во дејноста за здравствена заштита на училишни деца и младина во примарната здравствена заштита во општина Сарај во 2007 година, по групи на болести, пол и возраст.

Редос лед	Заболувања и состојби по МКБ10	Пол	Вкупно( 5-24г)			до7г.		7-9г		10-14г		15 - 19 г.		20-24г.	
			Број	мб/1000	%	Број	мб/1000	Број	мб/1000	Број	мб/1000	Број	мб/1000	Број	мб/1000
0	1	2	3	4	5	6	7	8	9	10	11	12	13	14	15
	Вкупно (I-XIX глава)	м	1540	206,2	100,0	173	228,8	303	267,4	484	238,3	366	213,5	214	116,7
	A00-T98	ж	1411	203,9	100,0	184	266,7	305	295,0	392	208,5	341	197,1	189	119,1
		се	2951	205,1	100,0	357	246,9	608	280,6	876	224,0	707	205,3	403	117,8
1	J00-J99 ( X глава) Болести на респираторниот систем	м	745	99,8	48,4	108	142,9	175	154,5	243	119,6	148	86,3	71	38,7
		ж	654	94,5	46,4	107	155,1	170	164,4	218	116,0	118	68,2	41	25,8
		се	1399	97,2	47,4	215	148,7	345	159,2	461	117,9	266	77,2	112	32,7
	J02-J03 Акутен фарингит и акутен тонзилит	м	405	54,2	26,3	46	60,8	104	91,8	139	68,4	84	49,0	32	17,4
		ж	359	51,9	25,4	54	78,3	96	92,8	124	66,0	65	37,6	20	12,6
		се	764	53,1	25,9	100	69,2	200	92,3	263	67,2	149	43,3	52	15,2
2	L00-L99 (глава XII) Болести на кожата и подкожното ткиво	м	124	16,6	8,1	8	10,6	24	21,2	34	16,7	43	25,1	15	8,2
		ж	117	16,9	8,3	16	23,2	22	21,3	28	14,9	32	18,5	19	12,0
		се	241	16,7	8,2	24	16,6	46	21,2	62	15,9	75	21,8	34	9,9
	L20-L30 Дерматит и егзем	м	41	5,5	2,7	2	2,6	10	8,8	11	5,4	12	7,0	6	3,3
		ж	45	6,5	3,2	9	13,0	10	9,7	6	3,2	13	7,5	7	4,4
		се	86	6,0	2,9	11	7,6	20	9,2	17	4,3	25	7,3	13	3,8
3	S00-T98 Повреда, труење и други последици од надворешни причини	м	100	13,4	6,5	6	7,9	11	9,7	29	14,3	37	21,6	17	9,3
		ж	47	6,8	3,3	2	2,9	10	9,7	16	8,5	14	8,1	5	3,2
		се	147	10,2	5,0	8	5,5	21	9,7	45	11,5	51	14,8	22	6,4
	Повеќе шифри од S00-T14	м	48	6,4	3,1	1	1,3	3	2,6	15	7,4	22	12,8	7	3,8
	Други повреди на означени , неозначени и мултипли телесни регии	ж	17	2,5	1,2	0	0,0	2	1,9	8	4,3	4	2,3	3	1,9
		се	65	4,5	2,2	1	0,7	5	2,3	23	5,9	26	7,5	10	2,9

Табела 39. Најчести заболувања регистрирани во дејноста за здравствена заштита на деца во примарната здравствена заштита во општина Сарај во 2007 година, по групи на болести, пол и возраст.

Редослед	Заболувања и состојби по МКБ10	Пол	Вкупно 0-6г								
			< 1 г.			од 1 - 4 г.			од 5 - 6 г.		
			Број	мб./1000	%	Број	мб./1000	Број	мб./1000	Број	мб./1000
0	1	2	3	4	5	6	7	8	9	10	11
0	Вкупно (I-XIX глава) A00-T98	м	1200	472,8	100,0	114	320,2	874	612,9	212	280,4
		ж	1006	422,9	100,0	156	461,5	663	490,7	187	271,0
		се	2206	448,6	100,0	270	389,0	1537	553,5	399	275,9
1	J00-J99 ( X глава) Болести на респираторниот систем	м	754	297,1	62,8	75	210,7	564	395,5	115	152,1
		ж	624	262,3	62,0	84	248,5	426	315,3	114	165,2
		се	1378	280,3	62,5	159	229,1	990	356,5	229	158,4
	J02-J03 Акутен фарингит и акутен тонзилит	м	365	143,8	30,4	61	171,3	246	172,5	58	76,7
		ж	316	132,8	31,4	72	213,0	186	137,7	58	84,1
		се	681	138,5	30,9	133	191,6	432	155,6	116	80,2
2	K00-K99 (XI глава) Болести на дигестивниот систем	м	75	29,6	6,3	11	30,9	55	38,6	9	11,9
		ж	59	24,8	5,9	13	38,5	40	29,6	6	8,7
		се	134	27,3	6,1	24	34,6	95	34,2	15	10,4
	K20-K23, K28-K31 Други болести на езофагусот, желудникот и дуоденумот	м	36	14,2	3,0	7	19,7	27	18,9	2	2,6
		ж	24	10,1	2,4	9	26,6	12	8,9	3	4,3
		се	60	12,2	2,7	16	23,1	39	14,0	5	3,5
3	A00-B99 (I глава) Одредени инфективни и паразитски болести	м	59	23,2	4,9	8	22,5	30	21,0	21	27,8
		ж	57	24,0	5,7	12	35,5	33	24,4	12	17,4
		се	116	23,6	5,3	20	28,8	63	22,7	33	22,8
	A00, A04, A07-A08 Други цревни инфективни болести	м	18	7,1	1,5	0	0,0	15	10,5	3	4,0
		ж	20	8,4	2,0	1	3,0	16	11,8	3	4,3
		се	38	7,7	1,7	1	1,4	31	11,2	6	4,1

Табела 40. Најчести заболувања регистрирани во стоматолошката дејност во примарната здравствена заштита во општина Сарај во 2007 година по пол и возраст.

Заболувања по МКБ-10	пол	Вкупно (0-75и+г)			< 7 г.		од 7 - 14 г.		од 15-19 г.		од 20-27г.		од 28-34г.		од 35-64г.		од 65 -74г.		над 75г.	
		мб./	мб./	%	мб./	мб./	мб./	мб./	мб./	мб./	мб./	мб./	мб./	мб./	мб./	мб./	мб./	мб./	мб./	мб./
		Број	1000	%	Број	1000	Број	1000	Број	1000	Број	1000	Број	1000	Број	1000	Број	1000	Број	1000
0	1	2	3	4	5	6	7	8	9	10	11	12	13	14	15	16	17	18	19	20
A 00-S 09	м	207	11,0	100,0	7	2,8	46	14,5	27	15,8	55	19,1	25	10,9	37	7,1	5	7,0	5	17,5
	ж	214	11,8	100,0	4	1,7	45	15,4	23	13,3	48	18,7	30	13,5	57	10,8	4	5,4	3	9,0
	се	421	11,4	100,0	11	2,2	91	15,0	50	14,5	103	18,9	55	12,2	94	8,9	9	6,2	8	12,9
K05.2, K05.3 Акутен и хроничен периодонтит	м	59	3,1	28,5	1	0,4	7	2,2	3	1,8	12	4,2	8	3,5	20	3,8	3	4,2	5	17,5
	ж	90	4,9	42,1	0	0,0	11	3,8	6	3,5	12	4,7	17	7,7	37	7,0	4	5,4	3	9,0
	се	149	4,0	35,4	1	0,2	18	3,0	9	2,6	24	4,4	25	5,5	57	5,4	7	4,8	8	12,9
K03 Други болести на цврстите ткива на забите	м	51	2,7	24,6	0	0,0	10	3,2	11	6,4	25	8,7	3	1,3	2	0,4	0	0,0	0	0,0
	ж	47	2,6	22,0	0	0,0	11	3,8	7	4,0	23	8,9	4	1,8	2	0,4	0	0,0	0	0,0
	се	98	2,6	23,3	0	0,0	21	3,5	18	5,2	48	8,8	7	1,5	4	0,4	0	0,0	0	0,0
K 04 Болести на пулла и периапикалните ткива	м	37	2,0	17,9	1	0,4	6	1,9	3	1,8	9	3,1	7	3,0	11	2,1	0	0,0	0	0,0
	ж	28	1,5	13,1	0	0,0	4	1,4	4	2,3	6	2,3	6	2,7	8	1,5	0	0,0	0	0,0
	се	65	1,8	15,4	1	0,2	10	1,6	7	2,0	15	2,7	13	2,9	19	1,8	0	0,0	0	0,0

### **2.1.8 Морбидитет регистриран во примарната здравствена заштита во општина Центар**

Кај населението постаро од 20 години кое се лекува во дејноста општа медицина биле регистрирани вкупно 64932 заболувања. Од нив на првите три места се: болестите на циркулаторниот систем со учество во вкупната заболеност од 31.4%, болестите на респираторниот систем со учество од 19.8% и болестите на мускулноскелетниот систем со учество од 10.4%. Есенцијална хипертензија е најчесто утврдено заболување со највисоки стапки на заболеност кај лицата постари од 65 години. (Табела 41.)

Најчесто регистрирани заболувања во гинеколошките ординации биле: нарушувањата на менструалниот циклус, кандидијазата и лејомиомот на утерусот. Стапките на заболеност кај овие три заболувања се највисоки во возрасната група од 25-49 години. (Табела 42.)

Кај училишните деца и младина болестите на респираторниот систем учествувале со 62.8% во вкупната заболеност. Најчесто регистрирано заболување е акутен фарингит и тонзилит. Највисока стапка на заболеност се јавува во возрасната група од 7-9 години (1374.8/1000). (Табела 43.)

Во дејноста за здравствена заштита на деца од 0-6 години болестите на респираторниот систем се на прво место во вкупната заболеност со учество од 69.8%. Со извонредно висока стапка на заболеност се јавува акутниот фарингит и тонзилит во возрасната група од 1-4 години (5406/1000). (Табела 44.)

Во стоматолошката дејност забниот кариес е најчесто регистрирана состојба. Во вкупната заболеност учествува со 35.5%, а највисока стапка на заболеност е присутна кај возрасната група од 28-34 години. (Табела 45.)

Табела 41. Најчести заболувања регистрирани во дејноста општа медицина во примарната здравствена заштита во општина Центар во 2007 година, по групи на болести, по пол и возраст.

Редослед	Заболувања по МКБ10	Пол	Вкупно (20 и+)		20 - 24 г.		25 - 34 г.		35 - 64 г.		65-74г		75 +г		
			Број	мб/1000	%	Број	мб/1000	Број	мб/1000	Број	мб/1000	Број	мб/1000	Број	мб/1000
			3	4	5	6	7	8	9	10	11	12	13	14	15
0	1	2	3	4	5	6	7	8	9	10	11	12	13	14	15
	Вкупно (I-XIX глава)	м	28195	1668,1	100,0	1147	653,9	2848	954,1	13458	1516,1	6442	3484,0	4300	2992,3
		ж	36737	1833,2	100,0	1504	843,0	3229	1027,0	19408	1879,9	7462	2660,2	5134	2589,0
		се	64932	1757,7	100,0	2651	749,3	6077	991,5	32866	1711,7	13904	2987,5	9434	2758,5
1	I00 - I99 (IX глава) Болести на циркулаторниот систем	м	8784	519,7	31,2	49	27,9	210	70,4	3800	428,1	2810	1519,7	1915	1332,6
		ж	11599	578,8	31,6	77	43,2	274	87,2	5317	515,0	3462	1234,2	2469	1245,1
		се	20383	551,8	31,4	126	35,6	484	79,0	9117	474,8	6272	1347,7	4384	1281,9
	I 10 Есенцијална (примарна) хипертензија	м	6216	367,8	22,0	34	19,4	148	49,6	2718	306,2	1987	1074,6	1329	924,8
		ж	8652	431,7	23,6	50	28,0	162	51,5	4061	393,4	2607	929,4	1772	893,6
		се	14868	402,5	22,9	84	23,7	310	50,6	6779	353,1	4594	987,1	3101	906,7
2	J00-J99 (X глава) Болести на респираторниот систем	м	5643	333,9	20,0	487	277,7	898	300,8	2804	315,9	876	473,8	578	402,2
		ж	7237	361,1	19,7	618	346,4	1147	364,8	3921	379,8	980	349,4	571	287,9
		се	12880	348,7	19,8	1105	312,3	2045	333,7	6725	350,2	1856	398,8	1149	336,0
	J02-J03 Акутен фарингитит и акутен тонзилит	м	2200	130,2	7,8	247	140,8	400	134,0	1096	123,5	291	157,4	166	115,5
		ж	3146	157,0	8,6	346	193,9	575	182,9	1637	158,6	382	136,2	206	103,9
		се	5346	144,7	8,2	593	167,6	975	159,1	2733	142,3	673	144,6	372	108,8
3	M00-M99 (XIII- глава) Болести на мускулноскелетниот систем и на сврзното ткиво	м	2523	149,3	8,9	49	27,9	196	65,7	1369	154,2	550	297,5	359	249,8
		ж	4239	211,5	11,5	63	35,3	197	62,7	2624	254,2	819	292,0	536	270,3
		се	6762	183,0	10,4	112	31,7	393	64,1	3993	208,0	1369	294,2	895	261,7
	M40-M49, M53-M54 Други дорзопатии	м	1198	70,9	4,2	16	9,1	105	35,2	742	83,6	204	110,3	131	91,2
		ж	1633	81,5	4,4	34	19,1	102	32,4	1064	103,1	241	85,9	192	96,8
		се	2831	76,6	4,4	50	14,1	207	33,8	1806	94,1	445	95,6	323	94,4

Табела 42. Најчести заболувања регистрирани во дејноста за здравствена заштита на жени во примарната здравствена заштита во општина Центар во 2007 година, по групи на болести и возраст.

Редослед	Заболувања по МКБ10	Пол	Вкупно (20 и+)		20 - 24 г.		25 - 34 г.		35 - 64 г.		65-74г		75 +г		
			Број	мб/1000	%	Број	мб/1000	Број	мб/1000	Број	мб/1000	Број	мб/1000	Број	мб/1000
			3	4	5	6	7	8	9	10	11	12	13	14	15
0	1	2	3	4	5	6	7	8	9	10	11	12	13	14	15
	Вкупно (I-XIX глава)	м	28195	1668,1	100,0	1147	653,9	2848	954,1	13458	1516,1	6442	3484,0	4300	2992,3
		ж	36737	1833,2	100,0	1504	843,0	3229	1027,0	19408	1879,9	7462	2660,2	5134	2589,0
		се	64932	1757,7	100,0	2651	749,3	6077	991,5	32866	1711,7	13904	2987,5	9434	2758,5
1	I00 - I99 (IX глава) Болести на циркулаторниот систем	м	8784	519,7	31,2	49	27,9	210	70,4	3800	428,1	2810	1519,7	1915	1332,6
		ж	11599	578,8	31,6	77	43,2	274	87,2	5317	515,0	3462	1234,2	2469	1245,1
		се	20383	551,8	31,4	126	35,6	484	79,0	9117	474,8	6272	1347,7	4384	1281,9
	I 10 Есенцијална (примарна) хипертензија	м	6216	367,8	22,0	34	19,4	148	49,6	2718	306,2	1987	1074,6	1329	924,8
		ж	8652	431,7	23,6	50	28,0	162	51,5	4061	393,4	2607	929,4	1772	893,6
		се	14868	402,5	22,9	84	23,7	310	50,6	6779	353,1	4594	987,1	3101	906,7
2	J00-J99 (X глава) Болести на респираторниот систем	м	5643	333,9	20,0	487	277,7	898	300,8	2804	315,9	876	473,8	578	402,2
		ж	7237	361,1	19,7	618	346,4	1147	364,8	3921	379,8	980	349,4	571	287,9
		се	12880	348,7	19,8	1105	312,3	2045	333,7	6725	350,2	1856	398,8	1149	336,0
	J02-J03 Акутен фарингитит и акутен тонзилит	м	2200	130,2	7,8	247	140,8	400	134,0	1096	123,5	291	157,4	166	115,5
		ж	3146	157,0	8,6	346	193,9	575	182,9	1637	158,6	382	136,2	206	103,9
		се	5346	144,7	8,2	593	167,6	975	159,1	2733	142,3	673	144,6	372	108,8
3	M00-M99 (XIII- глава) Болести на мускулноскелетниот систем и на сврзното ткиво	м	2523	149,3	8,9	49	27,9	196	65,7	1369	154,2	550	297,5	359	249,8
		ж	4239	211,5	11,5	63	35,3	197	62,7	2624	254,2	819	292,0	536	270,3
		се	6762	183,0	10,4	112	31,7	393	64,1	3993	208,0	1369	294,2	895	261,7
	M40-M49, M53-M54 Други дорзопатии	м	1198	70,9	4,2	16	9,1	105	35,2	742	83,6	204	110,3	131	91,2
		ж	1633	81,5	4,4	34	19,1	102	32,4	1064	103,1	241	85,9	192	96,8
		се	2831	76,6	4,4	50	14,1	207	33,8	1806	94,1	445	95,6	323	94,4

Табела 43. Најчести заболувања регистрирани во дејноста за здравствена заштита на училишни деца и младина во примарната здравствена заштита во општина Центар во 2007 година, по групи на болести, пол и возраст.

Редослед	Заболувања и состојби по МКБ10	Пол	Вкупно (5-24г)		до7г.		7-9г		10-14г		15 - 19 г.		20-24г.		
			Број	мб/1000	%	Број	мб/1000	Број	мб/1000	Број	мб/1000	Број	мб/1000	Број	мб/1000
			3	4	5	6	7	8	9	10	11	12	13	14	15
	Вкупно (I-XIX глава) A00-T98	м	6250	1097,5	100,0	596	1501,3	2259	3796,6	1920	1490,7	1304	785,1	171	97,8
		ж	5741	1030,9	100,0	714	1898,9	1965	3490,2	1713	1379,2	1128	703,2	221	123,9
		се	11991	1064,5	100,0	1310	1694,7	4224	3647,7	3633	1436,0	2432	744,9	392	110,8
1	J00-J99 ( X глава) Болести на респираторниот систем	м	3992	701,0	63,9	470	1183,9	1542	2591,6	1223	949,5	705	424,4	52	29,6
		ж	3533	634,4	61,5	586	1558,5	1282	2277,1	1048	843,8	558	347,9	59	33,1
		се	7525	668,1	62,8	1056	1366,1	2824	2438,7	2271	897,6	1263	386,8	111	31,4
	J02-J03 Акутен фарингит и акутен тонзилит	м	2141	375,9	34,3	237	597,0	818	1374,8	663	514,8	384	231,2	39	22,2
		ж	1892	339,7	33,0	322	856,4	676	1200,7	567	456,5	289	180,2	38	21,3
		се	4033	358,0	33,6	559	723,2	1494	1290,2	1230	486,2	673	206,1	77	21,8
2	L00-L99 (глава XII) Болести на кожата и подкожното ткиво	м	294	51,6	4,7	16	40,3	104	174,8	84	65,2	85	51,2	5	2,9
		ж	305	54,8	5,3	16	42,6	106	188,3	93	74,9	80	49,9	10	5,6
		се	599	53,2	5,0	32	41,4	210	181,3	177	70,0	165	50,5	15	4,2
	L20-L30 Дерматит и егзем	м	154	27,0	2,5	6	15,1	61	102,5	44	34,2	39	23,5	4	2,3
		ж	168	30,2	2,9	8	21,3	59	104,8	52	41,9	43	26,8	6	3,4
		се	322	28,6	2,7	14	18,1	120	103,6	96	37,9	82	25,1	10	2,8
3	R00-R99 Симптоми, знаци и ненормални клинички и лабораториски наоди неklasифицирани на друго место	м	205	36,0	3,3	8	20,2	70	117,6	73	56,7	52	31,3	2	1,1
		ж	229	41,1	4,0	6	16,0	87	154,5	81	65,2	53	33,0	2	1,1
		се	434	38,5	3,6	14	18,1	157	135,6	154	60,9	105	32,2	4	1,1
	R00-R09,R11-R49,R51-R53,R55-R99 Други симптоми, знаци и ненормални кл. и лабораториски наоди, неklasиф. на друго место	м	97	17,0	1,6	5	12,6	27	45,4	39	30,3	24	14,4	2	1,1
		ж	106	19,0	1,8	3	8,0	44	78,2	43	34,6	15	9,4	1	0,6
		се	203	18,0	1,7	8	10,3	71	61,3	82	32,4	39	11,9	3	0,8

Табела 44. Најчести заболувања регистрирани во дејноста за здравствена заштита на деца во примарната здравствена заштита во општина Центар во 2007 година, по групи на болести, пол и возраст.

Редослед	Заболувања и состојби по МКБ10	Пол	Вкупно 0-6г			< 1 г.		од 1 - 4 г.		од 5 - 6 г.	
			Број	мб./1000	%	Број	мб./1000	Број	мб./1000	Број	мб./1000
			3	4	5	6	7	8	9	10	11
	Вкупно (I-XIX глава) A00-T98	м	15721	12607,1	100,0	2957	17394,1	9163	13475,0	3601	9070,5
		ж	14591	11766,9	100,0	2856	16508,7	8389	12140,4	3346	8898,9
		се	30312	12193,1	100,0	5813	16947,5	17552	12802,3	6947	8987,1
1	J00-J99 ( X глава) Болести на респираторниот систем	м	11006	8826,0	70,0	1941	11417,6	6512	9576,5	2553	6430,7
		ж	10158	8191,9	69,6	1887	10907,5	6007	8693,2	2264	6021,3
		се	21164	8513,3	69,8	3828	11160,3	12519	9131,3	4817	6231,6
	J02-J03 Акутен фарингит и акутен тонзилит	м	6381	5117,1	40,6	832	4894,1	3882	5708,8	1667	4199,0
		ж	5776	4658,1	39,6	785	4537,6	3530	5108,5	1461	3885,6
		се	12157	4890,2	40,1	1617	4714,3	7412	5406,3	3128	4046,6
2	A00-B99 (I глава) Одредени инфективни и паразитски болести	м	904	724,9	5,8	130	764,7	530	779,4	244	614,6
		ж	888	716,1	6,1	151	872,8	496	717,8	241	641,0
		се	1792	720,8	5,9	281	819,2	1026	748,4	485	627,4
	A81,A87-A89,B03-B04,B07-B09,B25,B28-B34 Други вирусни болести	м	532	426,6	3,4	87	511,8	304	447,1	141	355,2
		ж	515	415,3	3,5	107	618,5	269	389,3	139	369,7
		се	1047	421,2	3,5	194	565,6	573	417,9	280	362,2
3	L00-L99 (глава XII) Болести на кожата и подкожното ткиво	м	699	560,5	4,4	114	670,6	454	667,6	131	330,0
		ж	561	452,4	3,8	75	433,5	336	486,3	150	398,9
		се	1260	506,8	4,2	189	551,0	790	576,2	281	363,5
	L20-L30 Дерматит и егзем	м	450	360,9	2,9	66	388,2	305	448,5	79	199,0
		ж	344	277,4	2,4	54	312,1	194	280,8	96	255,3
		се	794	319,4	2,6	120	349,9	499	364,0	175	226,4



Табела 45. Најчести заболувања регистрирани во стоматолошката дејност во примарната здравствена заштита во општина Центар во 2007 година по пол и возраст.

Заболувања по МКБ-10	п о л	Вкупно (0-75и+г)		< 7 г.		од 7 - 14 г.		од 15-19 г.		од 20-27г.		од 28-34г.		од 35-64г.		од 65 -74г.		над 75г.			
		мб./		мб./		мб./		мб./		мб./		мб./		мб./		мб./		мб./			
		Број	1000 %	Број	1000	Број	1000	Број	1000	Број	1000	Број	1000	Број	1000	Број	1000	Број	1000	Број	1000
0		1	2	3	4	5	6	7	8	9	10	11	12	13	14	15	16	17	18	19	20
А 00-S 09	м	29674	1367,9	100,0	937	751,4	2955	1569,3	2317	1394,9	6062	2215,6	6150	3070,4	8932	1006,2	1644	889,1	677	471,1	
	ж	29505	1195,1	100,0	906	730,6	2927	1621,6	2510	1564,8	5655	2051,1	5881	2708,9	9642	933,9	1378	491,3	606	305,6	
	се	59179	1275,9	100,0	1843	741,1	5882	1594,9	4827	1478,4	11717	2133,1	12031	2882,4	18574	967,3	3022	649,3	1283	375,1	
К 02 Дентален кариес	м	10136	467,2	34,2	342	274,3	1183	628,3	855	514,8	2307	843,2	1964	980,5	2946	331,9	387	209,3	152	105,8	
	ж	10867	440,2	36,8	379	305,6	1287	713,0	1067	665,2	2304	835,7	2061	949,3	3336	323,1	309	110,2	124	62,5	
	се	21003	452,8	35,5	721	289,9	2470	669,7	1922	588,7	4611	839,4	4025	964,3	6282	327,2	696	149,5	276	80,7	
К 04 Болести на пулпа и периапикалните тквива	м	3338	153,9	11,2	68	54,5	291	154,5	226	136,1	739	270,1	694	346,5	1048	118,1	186	100,6	86	59,8	
	ж	3384	137,1	11,5	67	54,0	298	165,1	282	175,8	627	227,4	647	298,0	1232	119,3	155	55,3	76	38,3	
	се	6722	144,9	11,4	135	54,3	589	159,7	508	155,6	1366	248,7	1341	321,3	2280	118,7	341	73,3	162	47,4	
К 05.0,1,4, 6 Акутен и хроничен гингивит и перидонтоза	м	2930	135,1	9,9	60	48,1	130	69,0	140	84,3	340	124,3	609	304,0	1332	150,1	215	116,3	104	72,4	
	ж	3188	129,1	10,8	48	38,7	130	72,0	165	102,9	374	135,7	585	269,5	1554	150,5	229	81,6	103	51,9	
	се	6118	131,9	10,3	108	43,4	260	70,5	305	93,4	714	130,0	1194	286,1	2886	150,3	444	95,4	207	60,5	

### 2.1.9 Морбидитет регистриран во примарната здравствена заштита во општина Чаир

Кај населението постаро од 20 години во ординациите по општа медицина биле регистрирани 58184 заболувања. Со учество од 24.9% во вкупната заболеност се јавуваат болестите на срцето и крвните садови. Со 20.9% учествуваат болестите на респираторниот систем и со 9.6% учествуваат болестите на мускулноскелетниот систем. Есенцијална хипертензија е најчесто утврдено заболување со високи стапки на заболеност во возрасните групи над 65 години. (Табела 46.)

Во дејноста за здравствена заштита на жени кај 229 од 1000 прегледани жени на возраст од 25 до 49 години е утврдено нарушување на менструацијата. Кандидијазата на женските гениталии се јавува најчесто кај жените на возраст од 25 до 49 години со стапка на заболеност од 74.4/1000.(Табела 47.)

Кај училишните деца и младина утврдени се вкупно 17446 заболувања. Најбројни се болестите на респираторниот систем со учество од 53.5%. Со највисока стапка на заболеност се јавува акутниот фарингит и тонзилит во возрасната група од 7-9 години (417.8/1000).(Табела 48.)

Во дејноста за здравствена заштита на деца од 0-6 години 64.6% од вкупно регистрираните заболувања се болести на респираторниот систем, 6.0% се болести на дигестивниот систем и 4.4% се болести на кожата и поткожното ткиво. Најчесто регистрирано заболување е акутен фарингит и тонзилит со највисока стапка на заболеност од 2901.4/1000 деца помали од 1 година.(Табела 49.)

Во стоматолошката дејност денталниот кариес е најчесто регистрирано заболување со учество од 43.6% во вкупната заболеност. Се сретнува кај сите возрасни групи, но, со највисока стапка на заболеност е присутен во возрасните групи од 20-34 години. (Табела 50.)

Табела 46. Најчести заболувања регистрирани во дејноста општа медицина во примарната здравствена заштита во општина Чаир во 2007 година, по групи на болести, по пол и возраст.

Редос лед	Заболувања по МКБ10	Пол	Вкупно (20 и+)		20 - 24 г.		25 - 34 г.		35 - 64 г.		65-74г		75 +г		
			Број	мб/1000	%	Број	мб/1000	Број	мб/1000	Број	мб/1000	Број	мб/1000	Број	мб/1000
0	1	2	3	4	5	6	7	8	9	10	11	12	13	14	15
	Вкупно (I-XIX глава)	м	24132	1086.7	100,0	1788	684.5	2823	490.6	13038	1149.9	4237	2319.1	2246	3327.4
		ж	34052	1481.9	100,0	2349	912.9	4432	788.3	20081	1701.8	4974	2310.3	2216	2666.7
		се	58184	1287.7	100,0	4137	797.9	7255	637.7	33119	1431.4	9211	2314.3	4462	2962.8
1	I00 - I99 (IX глава) Болести на циркулаторниот систем	м	5986	269.6	24,8	54	20.7	168	29.2	3381	298.2	1568	858.2	815	1207.4
		ж	8478	368.9	24,9	64	24.9	349	62.1	5148	436.3	1948	904.8	969	1166.1
		се	14464	320.1	24,9	118	22.8	517	45.4	8529	368.6	3516	883.4	1784	1184.6
	I10 Есенцијална (примарна) хипертензија	м	3433	154.6	14,2	15	5.7	83	14.4	1966	173.4	910	498.1	459	680.0
		ж	5430	236.3	15,9	24	9.3	189	33.6	3468	293.9	1192	553.6	557	670.3
		се	8863	196.1	15,2	39	7.5	272	23.9	5434	234.9	2102	528.1	1016	674.6
2	J00-J99 (X глава) Болести на респираторниот систем	м	5154	232.1	21,4	727	278.3	944	164.1	2498	220.3	602	329.5	383	567.4
		ж	7034	306.1	20,7	833	323.7	1269	225.7	3909	331.3	728	338.1	295	355.0
		се	12188	269.7	20,9	1560	300.9	2213	194.5	6407	276.9	1330	334.2	678	450.2
	J02-J03 Акутен фарингит и акутен тонзилит	м	2050	92.3	8,5	344	131.7	506	87.9	926	81.7	176	96.3	98	145.2
		ж	2543	110.7	7,5	361	140.3	548	97.5	1374	116.4	196	91.0	64	77.0
		се	4593	101.6	7,9	705	136.0	1054	92.7	2300	99.4	372	93.5	162	107.6
3	M00-M99 (XIII- глава) Болести на мускулноскелетниот систем и на сврзното ткиво	м	2082	93.8	8,6	86	32.9	257	44.7	1174	103.5	371	203.1	194	287.4
		ж	3527	153.5	10,4	101	39.3	390	69.4	2251	190.8	552	256.4	233	280.4
		се	5609	124.1	9,6	187	36.1	647	56.9	3425	148.0	923	231.9	427	283.5
	M40-M49, M53-M54 Други дорзопатии	м	1246	56.1	5,2	52	19.9	189	32.8	700	61.7	191	104.5	114	168.9
		ж	1906	82.9	5,6	64	24.9	259	46.1	1221	103.5	257	119.4	105	126.4
		се	3152	69.8	5,4	116	22.4	448	39.4	1921	83.0	448	112.6	219	145.4

Табела 47. Најчести заболувања регистрирани во дејноста за здравствена заштита на жени во примарната здравствена заштита во општина Чаир во 2007 година, по групи на болести и возраст.

Редос лед	Заболувања и состојби по МКБ10	Вкупно		< 24 г.		25 - 49 г.		50 - 64 г.		65 - 74 г.		75 + г.			
		Број	мб./1000	%	Број	мб./1000	Број	мб./1000	Број	мб./1000	Број	мб./1000	Број	мб./1000	
0	1	2	3	4	5	6	7	8	9	10	11	12	13	14	
	Вкупно (I-XIX, XXI глава) A 00-T 98, Z 00-Z 99	25252	989.4	100	3309	646.8	18955	1539.6	2399	469.5	390	181.1	199	239.5	
		Вкупно (I-XIX глава) A 00-T 98	22963	899.7	100	2856	558.2	17120	1390.5	2398	469.3	390	181.1	199	239.5
		N 00-N 99 ( глава XIV)	14458	566.5	63,0	1980	387.0	10171	826.1	1747	341.9	362	168.1	198	238.3
1	N 91-N 92 Нарушувања на менструацијата	3373	132.2	14,7	558	109.1	2815	228.6	0	0,0	0	0,0	0	0,0	
		O 00-O 99( група XV)	5554	217.6	24,2	602	117.7	4947	401.8	5	1,0	0	0,0	0	0,0
		O30-O43, O47-O48 Друга грижа за мајката во врска со фетусот и амнионската празнина и можни породилни проблеми	3633	142.3	15,8	106	20.7	3527	286.5	0	0,0	0	0,0	0	0,0
3	A00-B99( глава I) Одредени инфективни и паразитски болести	1730	67.8	7,5	258	50.4	1234	100.2	230	45,0	8	3,7	0	0,0	
		B37 Кандидијаза	1306	51.2	5,7	197	38.5	916	74.4	187	36,6	6	2,8	0	0,0
		Z00-Z99 (XXI-глава)	2289	89.7	9,1	453	88.5	1835	149.0	1	0,2	0	0,0	0	0,0
4	Fактори што влијаат на здравствената состојба и контакт со здравствените служби	Z 34- Z 36 Антенатален скрининг и друг надзор на бременост	803	31.5	3,2	199	38.9	604	49.1	0	0,0	0	0,0	0	0,0
		Z 30 Спроведување на контрацепција	784	30.7	3,1	95	18.6	689	56.0	0	0,0	0	0,0	0	0,0

Табела 48. Најчести заболувања регистрирани во дејноста за здравствена заштита на училишни деца и младина во примарната здравствена заштита во општина Чаир во 2007 година, по групи на болести, пол и возраст.

Редослед	Заболувања и состојби по МКБ10	Пол	Вкупно( 5-24г)		до7г.		7-9г		10-14г		15 - 19 г.		20-24г.		
			Број	мб/1000	%	Број	мб/1000	Број	мб/1000	Број	мб/1000	Број	мб/1000	Број	мб/1000
			3	4	5	6	7	8	9	10	11	12	13	14	15
0	Вкупно (I-IX глава) A00-T98	м	8919	821,8	100,0	759	668,1	1932	1133,8	3435	1241,9	2284	866,8	509	194,9
		ж	8527	819,7	100,0	642	614,4	1651	1052,9	3028	1132,8	2558	1005,9	648	251,8
		се	17446	820,8	100,0	1401	642,4	3583	1095,0	6463	1188,3	4842	935,1	1157	223,1
1	J00-J99 ( X глава) Болести на респираторниот систем	м	4904	451,9	55,0	524	461,3	1218	714,8	1865	674,3	1101	417,8	196	75,0
		ж	4431	426,0	52,0	459	439,2	1004	640,3	1647	616,2	1056	415,3	265	103,0
		се	9335	439,2	53,5	983	450,7	2222	679,1	3512	645,7	2157	416,6	461	88,9
	J02-J03 Акутен фарингит и акутен тонзилит	м	2909	268,0	32,6	348	306,3	730	428,4	1056	381,8	642	243,6	133	50,9
		ж	2697	259,3	31,6	322	308,1	637	406,3	964	360,6	608	239,1	166	64,5
		се	5606	263,7	32,1	670	307,2	1367	417,8	2020	371,4	1250	241,4	299	57,7
2	R00-R99 Симптоми, знаци и ненормални клинички и лабораториски наоди неklasифицирани на друго место	м	668	61,5	7,5	37	32,6	143	83,9	285	103,0	180	68,3	23	8,8
		ж	738	70,9	8,7	31	29,7	145	92,5	264	98,8	249	97,9	49	19,0
		се	1406	66,1	8,1	68	31,2	288	88,0	549	100,9	429	82,9	72	13,9
	R00-R09,R11, R49, R51-R59 Други симптоми, знаци и ненормални кл. и лабораториски наоди, неklasиф. на друго место	м	407	37,5	4,6	23	20,2	93	54,6	170	61,5	103	39,1	18	6,9
		ж	466	44,8	5,5	19	18,2	95	60,6	153	57,2	156	61,3	43	16,7
		се	873	41,1	5,0	42	19,3	188	57,5	323	59,4	259	50,0	61	11,8
3	L00-L99 (глава XII) Болести на кожата и подкожното ткиво	м	539	49,7	6,0	29	25,5	98	57,5	203	73,4	155	58,8	54	20,7
		ж	602	57,9	7,1	36	34,4	86	54,8	204	76,3	213	83,8	63	24,5
		се	1141	53,7	6,5	65	29,8	184	56,2	407	74,8	368	71,1	117	22,6
	L20-L30 Дерматит и егзем	м	159	14,7	1,8	14	12,3	41	24,1	60	21,7	31	11,8	13	5,0
		ж	202	19,4	2,4	12	11,5	36	23,0	70	26,2	63	24,8	21	8,2
		се	361	17,0	2,1	26	11,9	77	23,5	130	23,9	94	18,2	34	6,6

Табела 49. Најчести заболувања регистрирани во дејноста за здравствена заштита на деца во примарната здравствена заштита во општина Чаир во 2007 година, по групи на болести, пол и возраст.

Редослед	Заболувања и состојби по МКБ10	Пол	Вкупно 0-6г			< 1 г.		од 1 - 4 г.		од 5 - 6 г.	
			Број	мб./1000	%	Број	мб./1000	Број	мб./1000	Број	мб./1000
			3	4	5	6	7	8	9	10	11
0	Вкупно (I-IX глава) A00-T98	м	14337	3889,6	100,0	3583	7025,5	8065	3953,4	2689	2367,1
		ж	12119	3549,8	100,0	3198	6746,8	6675	3522,4	2246	2149,3
		се	26456	3726,2	100,0	6781	6891,3	14740	3745,9	4935	2262,7
1	J00-J99 ( X глава) Болести на респираторниот систем	м	9856	2673,9	68,7	2160	4235,3	5750	2818,6	1946	1713,0
		ж	8228	2410,1	67,9	1968	4151,9	4707	2483,9	1553	1486,1
		се	18084	2547,0	68,4	4128	4195,1	10457	2657,4	3499	1604,3
	J02-J03 Акутен фарингит и акутен тонзилит	м	6762	1834,5	47,2	1470	2882,4	3925	1924,0	1367	1203,3
		ж	5729	1678,1	47,3	1385	2921,9	3262	1721,4	1082	1035,4
		се	12491	1759,3	47,2	2855	2901,4	7187	1826,4	2449	1122,9
2	K00-K99 (XI глава) Болести на дигестивниот систем	м	842	228,4	5,9	213	417,6	503	246,6	126	110,9
		ж	756	221,4	6,2	233	491,6	423	223,2	100	95,7
		се	1598	225,1	6,0	446	453,3	926	235,3	226	103,6
	K52-K55,K57-K67 Други болести на цревата и перитонеумот	м	645	175,0	4,5	174	341,2	387	189,7	84	73,9
		ж	607	177,8	5,0	186	392,4	350	184,7	71	67,9
		се	1252	176,3	4,7	360	365,9	737	187,3	155	71,1
3	L00-L99 (глава XII) Болести на кожата и подкожното ткиво	м	612	166,0	4,3	176	345,1	329	161,3	107	94,2
		ж	562	164,6	4,6	142	299,6	314	165,7	106	101,4
		се	1174	165,4	4,4	318	323,2	643	163,4	213	97,7
	L20-L30 Дерматит и егзем	м	292	79,2	2,0	83	162,7	153	75,0	56	49,3
		ж	237	69,4	2,0	63	132,9	127	67,0	47	45,0
		се	529	74,5	2,0	146	148,4	280	71,2	103	47,2

Табела 50. Најчести заболувања регистрирани во стоматолошката дејност во примарната здравствена заштита во општина Чаир во 2007 година по пол и возраст.

Заболувања по МКБ-10	п о л	Вкупно (0-75и+г)			< 7 г.		од 7 - 14 г.		од 15-19 г.		од 20-27г.		од 28-34г.		од 35-64г.		од 65 -74г.		над 75г.	
		мб./			мб./		мб./		мб./		мб./		мб./		мб./		мб./		мб./	
		Број	1000	%	Број	1000	Број	1000	Број	1000	Број	1000	Број	1000	Број	1000	Број	1000	Број	1000
0	1	2	3	4	5	6	7	8	9	10	11	12	13	14	15	16	17	18	19	20
А 00-S 09	м	7976	241,7	100,0	368	99,8	1844	412,5	682	258,8	1363	317,7	1249	306,4	2056	181,3	307	168,0	107	158,5
	ж	7955	239,8	100,0	373	109,3	1650	389,1	699	274,9	1401	328,9	1426	362,4	2031	172,1	285	132,4	90	108,3
	се	15931	240,7	100,0	741	104,4	3494	401,1	1381	266,7	2764	323,3	2675	333,9	4087	176,6	592	148,7	197	130,8
К 02 Дентален кариес	м	3294	99,8	41,3	117	31,7	556	124,4	386	146,5	677	157,8	605	148,4	834	73,6	96	52,5	23	34,1
	ж	3652	110,1	45,9	135	39,5	622	146,7	431	169,5	772	181,2	707	179,7	877	74,3	90	41,8	18	21,7
	се	6946	105,0	43,6	252	35,5	1178	135,2	817	157,8	1449	169,5	1312	163,8	1711	73,9	186	46,7	41	27,2
К 04 Болести на пулпа и периапикалните тквива	м	2408	73,0	30,2	203	55,1	620	138,7	174	66,0	334	77,9	287	70,4	616	54,3	116	31,7	58	85,9
	ж	2305	69,5	29,0	164	48,0	503	118,6	137	53,9	305	71,6	384	97,6	620	52,5	145	21,8	47	56,6
	се	4713	71,2	29,6	367	51,7	1123	128,9	311	60,1	639	74,7	671	83,8	1236	53,4	261	65,6	105	69,7
К 05.0,1,4, 6 Акутен и хроничен гингивит и периодонтита	м	585	17,7	7,3	4	1,1	31	6,9	24	9,1	111	25,9	117	28,7	252	22,2	37	20,3	9	13,3
	ж	515	15,5	6,5	4	1,2	28	6,6	24	9,4	106	24,9	115	29,2	208	17,6	16	7,4	14	16,8
	се	1100	16,6	6,9	8	1,1	59	6,8	48	9,3	217	25,4	232	29,0	460	19,9	53	13,3	23	15,3

### 2.1.10 Морбидитет регистриран во примарната здравствена заштита во општина Шуто Оризари

Во дејноста општа медицина биле утврдени вкупно 8883 заболувања. Најчести биле болестите на респираторниот систем со учество во вкупната заболуваност од 25.7%. Следат болестите на срцето и крвните садови со 19.3% и болестите на мускулно-скелетниот систем со учество од 13.0%. (Табела 51.)

Кај жените најчесто регистрирани заболувања биле пореметувањето на менструацијата и урогениталната трихомонијаза со стапка на заболуваност од 11/1000 жени постари од 15 години. (Табела 52.)

Кај училишните деца и младинци болестите на респираторниот систем биле на првото место во структурата на морбидитетот, со учество од 59.2%. На второ место биле болестите на кожата и поткожното ткиво. Уртикаријата од оваа група заболувања се јавила кај 25 од 1000 прегледани деца и младинци. Од болестите на окото и аднексите, кои се наоѓаат на третото место, најчесто е дијагностицирано воспаление на коњуктивата. (Табела 53.)

Во дејноста за здравствена заштита на деца од 0 до 6 години респираторните заболувања биле најбројни, застапени со дури 75.8% во вкупниот морбидитет. Стапката на заболуваност била највисока кај децата на возраст до една година, 3086.6/1000 деца. (Табела 54.)

Анализа на здравствената состојба и здравствената заштита на населението од подрачјето на Скопскиот регион во 2007 година

Во стоматолошката здравствена заштита биле утврдени вкупно 4826 заболувања. Од нив 44.4% биле болести на пулпата и периапикалните ткива, 28.7% забен кариес и 8.2% акутен и хроничен периодонтит. Вкупната стапка на заболеност била највисока кај возрасната група од 28 до 34 години (431.7/1000). (Табела 55.)

Табела 51. Најчести заболувања регистрирани во дејноста општа медицина во примарната здравствена заштита во општина Шуто Оризари во 2007 година, по групи на болести, по пол и возраст.

Редослед	Заболувања по МКБ10	Пол	Вкупно (20 и+)												
			20 - 24 г.			25 - 34 г.		35 - 64 г.		65-74г		75 +г			
			Број	мб/1000	%	Број	мб/1000	Број	мб/1000	Број	мб/1000	Број	мб/1000		
0	1	2	3	4	5	6	7	8	9	10	11	12	13	14	15
	Вкупно (I-XIX глава)	м	3565	522.4	100.0	305	280.8	532	293.8	2191	636.9	382	977.0	155	1614.6
		ж	5318	774.5	100.0	411	405.7	893	502.2	3267	920.8	552	1356.3	195	1625.0
		се	8883	648.9	100.0	716	341.1	1425	397.0	5458	781.1	934	1170.4	350	1620.4
1	J00-J99 (X глава)	м	941	137.9	26.4	121	111.4	175	96.6	516	150.0	90	230.2	39	406.3
	Болести на респираторниот систем	ж	1344	195.7	25.3	160	157.9	249	140.0	787	221.8	107	262.9	41	341.7
		се	2285	166.9	25.7	281	133.9	424	118.1	1303	186.5	197	246.9	80	370.4
	J02-J03	м	368	53.9	10.3	70	64.5	77	42.5	169	49.1	41	104.9	11	114.6
	Акутен фарингит и акутен тонзилит	ж	567	82.6	10.7	89	87.9	111	62.4	304	85.7	49	120.4	14	116.7
		се	935	68.3	10.5	159	75.8	188	52.4	473	67.7	90	112.8	25	115.7
2	I00 - I99 (IX глава)	м	669	98.0	18.8	16	14.7	38	21.0	446	129.7	116	296.7	53	552.1
	Болести на циркулаторниот систем	ж	1043	151.9	19.6	20	19.7	85	47.8	670	188.8	178	437.3	90	750.0
		се	1712	125.1	19.3	36	17.2	123	34.3	1116	159.7	294	368.4	143	662.0
	I 10	м	392	57.4	11.0	3	2.8	11	6.1	279	81.1	70	179.0	29	302.1
	Есенцијална (примарна) хипертензија	ж	632	92.0	11.9	5	4.9	30	16.9	412	116.1	131	321.9	54	450.0
		се	1024	74.8	11.5	8	3.8	41	11.4	691	98.9	201	251.9	83	384.3
3	M00-M99 (XIII- глава)	м	446	65.4	12.5	8	7.4	52	28.7	336	97.7	35	89.5	15	156.3
	Болести на мускулноскелетниот систем и на срвзното ткиво	ж	705	102.7	13.3	12	11.8	71	39.9	525	148.0	84	206.4	13	108.3
		се	1151	84.1	13.0	20	9.5	123	34.3	861	123.2	119	149.1	28	129.6
	M65-M79	м	152	22.3	4.3	3	2.8	26	14.4	120	34.9	2	5.1	1	10.4
	Заболувања на меките ткива	ж	213	31.0	4.0	1	1.0	36	20.2	174	49.0	2	4.9	0	0.0
		се	365	26.7	4.1	4	1.9	62	17.3	294	42.1	4	5.0	1	4.6

Табела 52. Најчести заболувања регистрирани во дејноста за здравствена заштита на жени во примарната здравствена заштита во општина Шуто Оризари во 2007 година, по групи на болести и возраст.

Редослед	Заболувања и состојби по МКБ10	Вкупно													
		< 24 г.			25 - 49 г.		50 - 64 г.		65 - 74 г.		75 + г.				
		Број	мб./1000	%	Број	мб./1000	Број	мб./1000	Број	мб./1000	Број	мб./1000			
0	1	2	3	4	5	6	7	8	9	10	11	12	13	14	
	Вкупно (I-XIX, XXI глава)		3848	488.8	100	1230	609.2	2293	560.5	290	234.8	29	71.3	6	50.0
	А 00-T 98.Z 00-Z 99														
	Вкупно (I-XIX глава)		2308	293.2	100	607	300.6	1519	371.3	162	131.2	18	44.2	2	16.7
	А 00-T 98														
1	N 00-N 99 ( глава XIV)		1198	152.2	51.9	249	123.3	806	197.0	126	102.0	15	36.9	2	16.7
	Болести на генитоуринарниот систем														
	N 91-N 92														
	Нарушувања на менструацијата		307	39.0	13.3	72	35.7	235	57.4	0	0.0	0	0.0	0	0.0
2	O 00-O 99( група XV)														
	Бременост, породување и пуерпериум		625	79.4	27.1	273	135.2	352	86.0	0	0.0	0	0.0	0	0.0
	O80														
	Единечно спонтано породување		257	32.6	11.1	123	60.9	134	32.8	0	0.0	0	0.0	0	0.0
	A00-B99( глава I)														
3	Одредени инфективни и паразитски болести		250	31.8	10.8	54	26.7	182	44.5	11	8.9	3	7.4	0	0.0
	A59.0														
	Урогенитална трихомонијаза		86	10.9	3.7	11	5.4	75	18.3	0	0.0	0	0.0	0	0.0
4	Z00-Z99 (XXI-глава)														
	Фактори што влијаат на здравствената состојба и контакт со здравствените служби		1540	195.6	40.0	623	308.6	774	189.2	128	103.6	11	27.0	4	33.3
	Z 34- Z 36														
	Антенатален скрининг и друг надзор на бременост		580	73.7	15.1	346	171.4	234	57.2	0	0.0	0	0.0	0	0.0
	Z 30														
	Спроведување на контрацепција		123	15.6	3.2	19	9.4	104	25.4	0	0.0	0	0.0	0	0.0

Табела 53. Најчести заболувања регистрирани во дејноста за здравствена заштита на училишни деца и младина во примарната здравствена заштита во општина Шуто Оризари во 2007 година, по групи на болести, пол и возраст.

Редос лед	Заболувања и состојби по МКБ10	Пол	Вкупно( 5-24г)																	
			Вкупно( 5-24г)			до7г.			7-9г			10-14г			15 - 19 г.			20-24г.		
			Број	мб/1000	%	Број	мб/1000	%	Број	мб/1000	%	Број	мб/1000	%	Број	мб/1000	%	Број	мб/1000	%
0	1	2	3	4	5	6	7	8	9	10	11	12	13	14	15					
	Вкупно (I-XIX глава) A00-T98	м	3273	737,7	100,0	184	395,7	950	1363,0	970	871,5	792	736,1	377	347,1					
		ж	3338	791,4	100,0	177	421,4	854	1355,6	995	866,0	958	952,3	354	349,5					
		се	6611	763,8	100,0	361	407,9	1804	1359,5	1965	868,7	1750	840,5	731	348,3					
1	J00-J99 ( X глава) Болести на респираторниот систем	м	2005	451,9	61,3	102	219,4	643	922,5	635	570,5	488	453,5	137	126,2					
		ж	1912	453,3	57,3	103	245,2	556	882,5	655	570,1	478	475,1	120	118,5					
		се	3917	452,6	59,2	205	231,6	1199	903,5	1290	570,3	966	464,0	257	122,4					
	J02-J03 Акутен фарингит и акутен тонзилит	м	1532	345,3	48,8	54	116,1	391	561,0	522	469,0	449	417,3	116	106,8					
		ж	1497	354,9	44,8	66	157,1	346	549,2	567	493,5	430	427,4	88	86,9					
		се	3029	350,0	45,8	120	135,6	737	555,4	1089	481,4	879	422,2	204	97,2					
2	L00-L99 ( XII глава) Болести на кожата и подкожното ткиво	м	246	55,4	7,5	28	60,2	77	110,5	60	53,9	52	48,3	29	26,7					
		ж	288	68,3	8,6	14	33,3	63	100,0	77	67,0	103	102,4	31	30,6					
		се	534	61,7	8,1	42	47,5	140	105,5	137	60,6	155	74,4	60	28,6					
	L50 Уртикарија	м	101	22,8	3,1	19	40,9	15	21,5	22	19,8	26	24,2	19	17,5					
		ж	119	28,2	3,6	6	14,3	26	41,3	29	25,2	45	44,7	13	12,8					
		се	220	25,4	3,3	25	28,2	41	30,9	51	22,5	71	34,1	32	15,2					
3	H00-H99 ( VII глава) Болести на окото и аднексите	м	156	35,2	4,8	11	23,7	31	44,5	46	41,3	39	36,2	29	26,7					
		ж	130	30,8	3,9	9	21,4	27	42,9	41	35,7	34	33,8	19	18,8					
		се	286	33,0	4,3	20	22,6	58	43,7	87	38,5	73	35,1	48	22,9					
	H10-H13 Коњуктивит и други заболувања на коњуктивата	м	104	23,4	3,2	7	15,1	16	23,0	31	27,9	31	28,8	19	17,5					
		ж	83	19,7	2,5	4	9,5	13	20,6	29	25,2	26	25,8	11	10,9					
		се	187	21,6	2,8	11	12,4	29	21,9	60	26,5	57	27,4	30	14,3					

Табела 54. Најчести заболувања регистрирани во дејноста за здравствена заштита на деца во примарната здравствена заштита во општина Шуто Оризари во 2007 година, по групи на болести, пол и возраст.

Редос лед	Заболувања и состојби по МКБ10	Пол	Вкупно 0-6г										
			Вкупно 0-6г			< 1 г.		од 1 - 4 г.			од 5 - 6 г.		
			Број	мб./1000	%	Број	мб./1000	Број	мб./1000	Број	мб./1000	Број	мб./1000
0	1	2	3	4	5	6	7	8	9	10	11		
	Вкупно (I-XIX глава) A00-T98	м	4762	3046,7	100,0	1035	4704,5	2887	3288,2	840	1806,5		
		ж	4331	2858,7	100,0	875	3995,4	2545	2905,3	911	2169,0		
		се	9093	2954,2	100,0	1910	4350,8	5432	3096,9	1751	1978,5		
1	J00-J99 ( X глава) Болести на респираторниот систем	м	3603	2305,2	75,7	759	3450,0	2258	2571,8	586	1260,2		
		ж	3293	2173,6	76,0	596	2721,5	1998	2280,8	699	1664,3		
		се	6896	2240,4	75,8	1355	3086,6	4256	2426,5	1285	1452,0		
	J02-J03 Акутен фарингитит и акутен тонзилит	м	1730	1106,8	36,3	283	1286,4	1127	1283,6	320	688,2		
		ж	1750	1155,1	40,4	264	1205,5	1069	1220,3	417	992,9		
		се	3480	1130,6	38,3	547	1246,0	2196	1252,0	737	832,8		
2	L00-L99 (глава XII) Болести на кожата и подкожното ткиво	м	202	129,2	4,2	30	136,4	128	145,8	44	94,6		
		ж	157	103,6	3,6	27	123,3	89	101,6	41	97,6		
		се	359	116,6	3,9	57	129,8	217	123,7	85	96,0		
	L50 Уртикарија	м	69	44,1	1,4	15	68,2	35	39,9	19	40,9		
		ж	48	31,7	1,1	4	18,3	27	30,8	17	40,5		
		се	117	38,0	1,3	19	43,3	62	35,3	36	40,7		
2	H60-H95 Болести на увото и мастоидниот израсок	м	140	89,6	2,9	56	254,5	62	70,6	22	47,3		
		ж	130	85,8	3,0	59	269,4	51	58,2	20	47,6		
		се	270	87,7	3,0	115	262,0	113	64,4	42	47,5		
	H65-H75 Отитис медија и други пореметувања на средното уво и мастоидот	м	131	83,8	2,8	57	259,1	53	60,4	21	45,2		
		ж	118	77,9	2,7	51	232,9	48	54,8	19	45,2		
		се	249	80,9	2,7	108	246,0	101	57,6	40	45,2		

Табела 55. Најчести заболувања регистрирани во стоматолошката дејност во примарната здравствена заштита во општина Шуто Оризари во 2007 година по пол и возраст.

Заболувања по МКБ-10	п о л	Вкупно (0-75и+г)			< 7 г.		од 7 - 14 г.		од 15-19 г.		од 20-27г.		од 28-34г.		од 35-64г.		од 65 -74г.		над 75г.	
		мб./			мб./		мб./		мб./		мб./		мб./		мб./		мб./		мб./	
		Број	1000	%	Број	1000	Број	1000	Број	1000	Број	1000	Број	1000	Број	1000	Број	1000	Број	1000
0	1	2	3	4	5	6	7	8	9	10	11	12	13	14	15	16	17	18	19	20
А 00-S 09	м	2151	190,8	100,0	59	37,7	318	175,7	231	214,7	419	252,4	474	383,2	591	171,8	51	130,4	8	83,3
	ж	2675	239,6	100,0	66	43,6	319	179,3	341	339,0	518	328,9	585	481,1	769	216,7	68	167,1	9	75,0
	се	4826	215,1	100,0	125	40,6	637	177,5	572	274,7	937	289,6	1059	431,7	1360	194,6	119	149,1	17	78,7
К 04 Болести на пулпа и периапикалните тквива	м	972	86,2	45,2	31	19,8	117	64,6	119	110,6	197	118,7	209	169,0	275	79,9	22	56,3	2	20,8
	ж	1171	104,9	43,8	36	23,8	109	61,3	149	148,1	233	147,9	262	215,5	352	99,2	28	68,8	2	16,7
	се	2143	95,5	44,4	67	21,8	226	63,0	268	128,7	430	132,9	471	192,0	627	89,7	50	62,7	4	18,5
К 02 Дентален кариес	м	594	52,7	27,6	10	6,4	85	47,0	75	69,7	129	77,7	133	107,5	151	43,9	11	0,0	0	0,0
	ж	789	70,7	29,5	13	8,6	93	52,3	120	119,3	168	106,7	189	155,4	195	55,0	9	4,9	2	16,7
	се	1383	61,6	28,7	23	7,5	178	49,6	195	0,0	297	91,8	322	131,3	346	49,5	20	25,1	2	9,3
К 05.2, К05.3 Акутен и хроничен периодонтит	м	184	16,3	8,6	0	0,0	4	2,2	14	13,0	36	21,7	63	50,9	57	16,6	8	20,5	2	20,8
	ж	210	18,8	7,9	0	0,0	8	4,5	24	23,9	38	24,1	56	46,1	72	20,3	8	19,7	4	33,3
	се	394	17,6	8,2	0	0,0	12	3,3	38	18,3	74	22,9	119	48,5	129	18,5	16	20,1	6	27,8

### 2.1.11 Морбидитет регистриран во примарната здравствена заштита во општина Арачиново

Во дејноста општа медицина кај населението постаро од 20 години биле утврдени вкупно 5943 заболувања. Од нив со највисок процент на учество во вкупната заболеност од 30.2% биле болестите на респираторниот систем. Следат болестите на циркулаторниот систем со 15.7% и болестите на дигестивниот систем со 9.4%.(Табела 56.)

Кај училишните деца и младина респираторните заболувања учествувале со 55% во вкупниот морбидитет. Акутен фарингит и тонзилит со највисока стапка на заболеност од 26/1000 прегледани деца се јавува во возрастната група од 10 до 14 години.(Табела 57.)

Кај малите деца од 0 до 6 години респираторните заболувања се јавуваат со повисок процент на учество во вкупниот морбидитет од 76.6%. Акутното воспаление на фарингитот и тонзилите се јавува со највисока стапка на заболеност од 370.4/1000 деца кај возрастната група од 1 до 4 години.(Табела 58.)

Од оваа општина нема известување за работа на гинеколошки и стоматолошки ординации.

Табела 56. Најчести заболувања регистрирани во дејноста општа медицина во примарната здравствена заштита во општина Арачиново во 2007 година, по групи на болести, по пол и возраст.

Редосл. ед.	Заболувања по МКБ10	Пол	Вкупно (20 и+)		20 - 24 г.		25 - 34 г.		35 - 64 г.		65-74г		75 +г		
			Број	мб/1000	%	Број	мб/1000	Број	мб/1000	Број	мб/1000	Број	мб/1000	Број	мб/1000
0	1	2	3	4	5	6	7	8	9	10	11	12	13	14	15
	Вкупно (I-XIX глава)	м	2763	779,0	100,0	351	576,4	560	509,1	1387	876,2	289	1513,1	176	2750,0
		ж	3180	961,9	100,0	352	676,9	615	586,8	1761	1166,2	297	1928,6	155	2094,6
		се	5943	867,2	100,0	703	622,7	1175	547,0	3148	1017,8	586	1698,6	331	2398,6
1	J00-J99 ( X глава) Болести на респираторниот систем	м	868	244,7	31,4	107	175,7	218	198,2	378	238,8	110	575,9	55	859,4
		ж	924	279,5	29,1	136	261,5	212	202,3	443	293,4	82	532,5	51	689,2
		се	1792	261,5	30,2	243	215,2	430	200,2	821	265,4	192	556,5	106	768,1
	J02-J03 Акутен фарингитит и акутен тонзилит	м	413	116,4	14,9	30	49,3	96	87,3	207	130,8	56	293,2	24	375,0
		ж	469	141,9	14,7	46	88,5	98	93,5	239	158,3	55	357,1	31	418,9
		се	882	128,7	14,8	76	67,3	194	90,3	446	144,2	111	321,7	55	398,6
2	I00 - I99 (IX глава) Болести на циркулаторниот систем	м	398	112,2	14,4	8	13,1	27	24,5	252	159,2	69	361,3	42	656,3
		ж	535	161,8	16,8	4	7,7	48	45,8	329	217,9	103	668,8	51	689,2
		се	933	136,1	15,7	12	10,6	75	34,9	581	187,8	172	498,6	93	673,9
	I 10 Есенцијална (примарна) хипертензија	м	264	74,4	9,6	7	11,5	15	13,6	185	116,9	39	204,2	18	281,3
		ж	365	110,4	11,5	1	1,9	15	14,3	245	162,3	71	461,0	33	445,9
		се	629	91,8	10,6	8	7,1	30	14,0	430	139,0	110	318,8	51	369,6
3	K00-K93 Болести на дигестивниот систем	м	293	82,6	10,6	37	60,8	66	60,0	160	101,1	12	62,8	18	281,3
		ж	268	81,1	8,4	18	34,6	67	63,9	165	109,3	9	58,4	9	121,6
		се	561	81,9	9,4	55	48,7	133	61,9	325	105,1	21	60,9	27	195,7
	K29 Гастрит и дуоденит	м	134	37,8	4,8	4	6,6	27	24,5	89	56,2	7	36,6	7	109,4
		ж	139	42,0	4,4	5	9,6	35	33,4	92	60,9	4	26,0	3	40,5
		се	273	39,8	4,6	9	8,0	62	28,9	181	58,5	11	31,9	10	72,5

Табела 57. Најчести заболувања регистрирани во дејноста за здравствена заштита на училишни деца и младина во примарната здравствена заштита во општина Арачиново во 2007 година, по групи на болести, пол и возраст.

Редосл. ед.	Заболувања и состојби по МКБ10	Пол	Вкупно( 5-24г)			до7г.		7-9г		10-14г		15 - 19 г.		20-24г.	
			Број	мб/1000	%	Број	мб/1000	Број	мб/1000	Број	мб/1000	Број	мб/1000	Број	мб/1000
0	1	2	3	4	5	6	7	8	9	10	11	12	13	14	15
	Вкупно (I-XIX глава) A00-T98	м	84	31,5	100,0	9	29,6	15	33,0	34	49,1	26	43,2	0	0,0
		ж	100	43,0	100,0	7	25,7	15	36,7	40	68,6	38	70,1	0	0,0
		се	184	36,9	100,0	16	27,8	30	34,7	74	58,0	64	55,9	0	0,0
1	J00-J99 ( X глава) Болести на респираторниот систем	м	51	19,2	60,7	5	16,4	11	24,2	22	31,7	13	21,6	0	0,0
		ж	50	21,5	50,0	5	18,4	10	24,4	20	34,3	15	27,7	0	0,0
		се	101	20,2	54,9	10	17,4	21	24,3	42	32,9	28	24,5	0	0,0
	J02-J03 Акутен фарингитит и акутен тонзилит	м	30	11,3	35,7	3	9,9	5	11,0	16	23,1	6	10,0	0	0,0
		ж	31	13,3	31,0	3	11,0	6	14,7	17	29,2	5	9,2	0	0,0
		се	61	12,2	33,2	6	10,4	11	12,7	33	25,9	11	9,6	0	0,0
2	L00-L99 ( XII глава) Болести на кожата и подкожното ткиво	м	2	0,8	2,4	0	0,0	0	0,0	0	0,0	2	3,3	0	0,0
		ж	13	5,6	13,0	1	3,7	2	4,9	4	6,9	6	11,1	0	0,0
		се	15	3,0	8,2	1	1,7	2	2,3	4	3,1	8	7,0	0	0,0
	L20-L30 Дерматит и егзем	м	0	0,0	0,0	0	0,0	0	0,0	0	0,0	0	0,0	0	0,0
		ж	7	3,0	7,0	1	3,7	1	2,4	3	5,1	2	3,7	0	0,0
		се	7	1,4	3,8	1	1,7	1	1,2	3	2,4	2	1,7	0	0,0
3	K00-K93 Болести на дигестивниот систем	м	6	2,3	7,1	0	0,0	1	2,2	3	4,3	2	3,3	0	0,0
		ж	6	2,6	6,0	0	0,0	1	2,4	2	3,4	3	5,5	0	0,0
		се	12	2,4	6,5	0	0,0	2	2,3	5	3,9	5	4,4	0	0,0
	K52-K55,K58-K67 Други болести на цревата и перитонеумот	м	2	0,8	2,4	0	0,0	0	0,0	1	1,4	1	1,7	0	0,0
		ж	2	0,9	2,0	0	0,0	0	0,0	1	1,7	1	1,8	0	0,0
		се	4	0,8	2,2	0	0,0	0	0,0	2	1,6	2	1,7	0	0,0



Табела 58. Најчести заболувања регистрирани во дејноста за здравствена заштита на деца во примарната здравствена заштита во општина Арачиново во 2007 година, по групи на болести, пол и возраст.

Редослед	Заболувања и состојби по МКБ10	Пол	Вкупно 0-6г								
			< 1 г.			од 1 - 4 г.			од 5 - 6 г.		
			Број	мб./1000	%	Број	мб./1000	Број	мб./1000	Број	мб./1000
0	1	2	3	4	5	6	7	8	9	10	11
	Вкупно (I-XIX глава) A00-T98	м	524	551,0	100,0	57	441,9	385	743,2	82	269,7
		ж	419	472,4	100,0	50	387,6	274	531,0	95	392,6
		се	943	513,1	100,0	107	414,7	659	637,3	177	324,2
1	J00-J99 ( X глава) Болести на респираторниот систем	м	408	429,0	77,9	30	232,6	309	596,5	69	227,0
		ж	314	354,0	74,9	30	232,6	210	407,0	74	305,8
		се	722	392,8	76,6	60	232,6	519	501,9	143	261,9
	J02-J03 Акутен фарингит и акутен тонзилит	м	291	306,0	55,5	24	186,0	225	434,4	42	138,2
		ж	227	255,9	54,2	20	155,0	158	306,2	49	202,5
		се	518	281,8	54,9	44	170,5	383	370,4	91	166,7
2	K00-K93 Болести на дигестивниот систем	м	20	21,0	3,8	0	0,0	20	38,6	0	0,0
		ж	26	29,3	6,2	1	7,8	24	46,5	1	4,1
		се	46	25,0	4,9	1	3,9	44	42,6	1	1,8
	K52-K55, K57-K67 Други болести на цревата и перитонеумот	м	17	17,9	3,2	0	0,0	17	32,8	0	0,0
		ж	25	28,2	6,0	1	7,8	23	44,6	1	4,1
		се	42	22,9	4,5	1	3,9	40	38,7	1	1,8
3	H60-H95 Болести на увото и мастоидниот израсток	м	14	14,7	2,7	7	54,3	6	11,6	1	3,3
		ж	16	18,0	3,8	8	62,0	5	9,7	3	12,4
		се	30	16,3	3,2	15	58,1	11	10,6	4	7,3
	H65-H75 Отитис медија и други пореметувања на средното уво и мастоидот	м	14	14,7	2,7	7	54,3	6	11,6	1	3,3
		ж	16	18,0	3,8	8	62,0	5	9,7	3	12,4
		се	30	16,3	3,2	15	58,1	11	10,6	4	7,3

### 2.1.12 Морбидитет регистриран во примарната здравствена заштита во општина Зелениково

Во дејноста општа медицина болестите на циркулаторниот систем се регистрирани кај 152 од 1000 прегледани лица. Најчесто утврдено заболување е есенцијална хипертензија со високи стапки на заболеност кај возрасните групи над 65 години. Болестите на респираторниот систем учествуваат со 14% во вкупната заболеност. На третата позиција се болестите на ендокриниот систем како резултат на дијабетот што се јавува со стапка на заболеност од 184.4/1000 лица постариод 20 години.(Табела 59.)

Кај училишните деца и младина близу 70% од регистрираните заболувања се болести на респираторниот систем и затоа тие се најчестиот здравствен проблем на оваа категорија население со највисока стапка на заболеност во возрасната група од 7 до 9 години (665.2/1000).(Табела 60.)

Слична е состојбата и кај малите деца (0-6 години) со тоа што болестите на респираторниот систем во вкупната заболеност учествуваат со повисок процент (72.5%) и со повисоки стапки на заболеност.(Табела 61.)

Во стоматолошката дејност забниот кариес е најчесто регистрирано заболување со највисока стапка на заболеност од 165.4/1000 во возрастната група од 7 до 14 години.(Табела 62.)

Нема известување за работа на гинеколошки ординации во оваа општина.

Табела 59. Најчести заболувања регистрирани во дејноста општа медицина во примарната здравствена заштита во општина Зелениково во 2007 година, по групи на болести, по пол и возраст.

Редослед	Заболувања по МКБ10	Пол	Вкупно (20 и+)			20 - 24 г.		25 - 34 г.		35 - 64 г.		65-74г		75 +г	
			Број	мб/1000	%	Број	мб/1000	Број	мб/1000	Број	мб/1000	Број	мб/1000	Број	мб/1000
0	1	2	3	4	5	6	7	8	9	10	11	12	13	14	15
	Вкупно (I-XIX глава)	м	1312	853,1	100,0	0	0,0	72	198,3	779	970,1	276	2190,5	185	3363,6
		ж	2059	699,2	100,0	0	0,0	139	474,4	1280	1753,4	417	3207,7	223	3185,7
		се	3371	752,0	100,0	0	0,0	211	321,6	2059	1343,1	693	2707,0	408	3284,0
1	I00 - I99 (IX глава) Болести на циркулаторниот систем	м	364	236,7	27,7	0	0,0	0	0,0	165	205,5	119	944,4	80	1454,5
		ж	602	204,4	29,2	0	0,0	8	27,3	338	463,0	163	1253,8	93	1328,6
		се	966	215,5	28,7	0	0,0	8	12,2	503	328,1	282	1101,6	173	1384,0
	I 10 Есенцијална (примарна) хипертензија	м	230	149,5	17,5	0	0,0	0	0,0	107	133,3	76	603,2	47	854,5
		ж	387	131,4	18,8	0	0,0	1	3,4	229	313,7	98	753,8	59	842,9
		се	617	137,6	18,3	0	0,0	1	1,5	195	127,2	174	679,7	106	848,0
2	J00-J99 ( X глава) Болести на респираторниот систем	м	201	130,7	15,3	0	0,0	22	60,6	99	123,3	39	309,5	41	745,5
		ж	268	91,0	13,0	0	0,0	34	116,0	173	237,0	39	300,0	22	314,3
		се	469	104,6	13,9	0	0,0	56	85,4	272	177,4	78	304,7	63	504,0
	J02-J03 Акутен фарингитит и акутен тонзилит	м	77	50,1	5,9	0	0,0	13	35,8	47	58,5	8	63,5	9	163,6
		ж	139	47,2	6,8	0	0,0	21	71,7	95	130,1	14	107,7	9	128,6
		се	216	48,2	6,4	0	0,0	34	51,8	142	92,6	22	85,9	18	144,0
3	E00-E90 (IV-глава ) Ендокрини, нутритивни и метаболнични болести	м	121	78,7	9,2	0	0,0	1	2,8	74	92,2	41	325,4	5	90,9
		ж	259	87,9	12,6	0	0,0	10	34,1	159	217,8	67	515,4	23	328,6
		се	380	84,8	11,3	0	0,0	11	16,8	233	152,0	108	421,9	28	224,0
	E10,E12,E13,E14 Дијабетес мелитус	м	100	65,0	7,6	0	0,0	0	0,0	57	71,0	38	301,6	5	90,9
		ж	215	73,0	10,4	0	0,0	4	13,7	127	174,0	66	507,7	18	257,1
		се	315	70,3	9,3	0	0,0	4	6,1	184	120,0	104	406,3	23	184,0

Табела 60. Најчести заболувања регистрирани во дејноста за здравствена заштита на училишни деца и младина во примарната здравствена заштита во општина Зелениково во 2007 година, по групи на болести, пол и возраст.

Редосл ед	Заболувања и состојби по МКБ10	Пол	Вкупно( 5-24г)													
			до 7г			7-9г		10-14г		15 - 19 г.		20-24г.				
			Број	мб/1000	%	Број	мб/1000	Број	мб/1000	Број	мб/1000	Број	мб/1000	Број	мб/1000	
0	1	2	3	4	5	6	7	8	9	10	11	12	13	14	15	
0	Вкупно (I-XIX глава) A00-T98	м	396	489,5	100,0	0	0,0	95	871,6	170	790,7	89	400,9	42	219,9	
		ж	361	459,3	100,0	0	0,0	84	730,4	131	668,4	92	444,4	54	282,7	
		се	757	474,6	100,0	0	0,0	179	799,1	301	732,4	181	421,9	96	251,3	
1	J00-J99 ( X глава) Болести на респираторниот систем	м	268	331,3	67,7	0	0,0	80	733,9	111	516,3	62	279,3	15	78,5	
		ж	261	332,1	72,3	0	0,0	69	600,0	99	505,1	64	309,2	29	151,8	
		се	529	331,7	69,9	0	0,0	149	665,2	210	510,9	126	293,7	44	115,2	
	J02-J03 Акутен фарингит и акутен тонзилит	м	191	236,1	48,2	0	0,0	62	568,8	81	376,7	41	184,7	7	36,6	
		ж	203	258,3	56,2	0	0,0	59	513,0	78	398,0	44	212,6	22	115,2	
		се	394	247,0	52,0	0	0,0	121	540,2	159	386,9	85	198,1	29	75,9	
2	L00-L99 (XII- глава) Болести на кожата и подкожното ткиво	м	21	26,0	5,3	0	0,0	3	27,5	11	51,2	4	18,0	3	15,7	
		ж	21	26,7	5,8	0	0,0	4	34,8	9	45,9	4	19,3	4	20,9	
		се	42	26,3	5,5	0	0,0	7	31,3	20	48,7	8	18,6	7	18,3	
	L20-L30 Дерматит и егзем	м	12	14,8	3,0	0	0,0	2	18,3	6	27,9	1	4,5	3	15,7	
		ж	12	15,3	3,3	0	0,0	3	26,1	4	20,4	2	9,7	3	15,7	
		се	24	15,0	3,2	0	0,0	5	22,3	10	24,3	3	7,0	6	15,7	
3	K00-K93 (XI-глава) Болести на дигестивниот систем	м	19	23,5	4,8	0	0,0	2	18,3	6	27,9	3	13,5	8	41,9	
		ж	10	12,7	2,8	0	0,0	3	26,1	5	25,5	2	9,7	0	0,0	
		се	29	18,2	3,8	0	0,0	5	22,3	11	26,8	5	11,7	8	20,9	
	K29 Гастрит и дуоденит	м	13	16,1	3,3	0	0,0	1	9,2	5	23,3	1	4,5	6	31,4	
		ж	5	6,4	1,4	0	0,0	2	17,4	1	5,1	2	9,7	0	0,0	
		се	18	11,3	2,4	0	0,0	3	13,4	6	14,6	3	7,0	6	15,7	

Табела 61. Најчести заболувања регистрирани во дејноста за здравствена заштита на деца во примарната здравствена заштита во општина Зелениково во 2007 година, по групи на болести, пол и возраст.

Редосл лед	Заболувања и состојби по МКБ10	Пол	Вкупно 0-6г									
			< 1 г.			од 1 - 4 г.		од 5 - 6 г.				
			Број	мб./1000	%	Број	мб./1000	Број	мб./1000	Број	мб./1000	
0	1	2	3	4	5	6	7	9	10	12	13	
0	Вкупно (I-XIX глава) A00-T98	м	227	949,8	100,0	37	1121,2	110	820,9	80	1111,1	
		ж	173	930,1	100,0	24	1090,9	101	1160,9	48	623,4	
		се	400	941,2	100,0	61	1109,1	211	954,8	128	859,1	
1	J00-J99 ( X глава) Болести на респираторниот систем	м	157	656,9	69,2	21	636,4	86	641,8	50	694,4	
		ж	133	715,1	76,9	18	818,2	76	873,6	39	506,5	
		се	290	682,4	72,5	39	709,1	162	733,0	89	597,3	
	J02-J03 Акутен фарингитит и акутен тонзилит	м	103	431,0	45,4	14	424,2	64	477,6	25	347,2	
		ж	92	494,6	53,2	12	545,5	56	643,7	24	311,7	
		се	195	458,8	48,8	26	472,7	120	543,0	49	328,9	
2	L00-L99 (XII- глава) Болести на кожата и подкожното ткиво	м	15	62,8	6,6	1	30,3	7	52,2	7	97,2	
		ж	10	53,8	5,8	1	45,5	6	69,0	3	39,0	
		се	25	58,8	6,3	2	36,4	13	58,8	10	67,1	
	L20-L30 Дерматит и егзем	м	14	58,6	6,2	3	90,9	8	59,7	3	41,7	
		ж	10	53,8	5,8	3	136,4	7	80,5	0	0,0	
		се	24	56,5	6,0	6	109,1	15	67,9	3	20,1	
3	D50-D89 ( III - глава) Болести на крвта и крвотворните органи	м	0	0,0	0,0	0	0,0	0	0,0	0	0,0	
		ж	0	0,0	0,0	0	0,0	0	0,0	0	0,0	
		се	1	2,4	0,3	0	0,0	0	0,0	1	6,7	
	D50 Анемија поради дефицит на железо	м	14	58,6	6,2	3	90,9	8	59,7	3	41,7	
		ж	10	53,8	5,8	3	136,4	7	80,5	0	0,0	
		се	24	56,5	6,0	6	109,1	15	67,9	3	20,1	

Табела 62. Најчести заболувања регистрирани во стоматолошката дејност во примарната здравствена заштита во општина Зелениково во 2007 година по пол и возраст.

Заболувања по МКБ-10	п о л	вкупно (0-75и+г)			< 7 г.		од 7 - 14 г.		од 15-19г		од 20-27г.		од 28-34г.		од 35-64г.		од 65 -74г.		над 75г.	
		мб./			мб./		мб./		мб./		мб./		мб./		мб./		мб./		мб./	
		Број	1000	%	Број	1000	Број	1000	Број	1000	Број	1000	Број	1000	Број	1000	Број	1000	Број	1000
0	1	2	3	4	5	6	7	8	9	10	11	12	13	14	15	16	17	18	19	20
A 00-S 09	м	372	160,1	100,0	21	87,9	67	206,8	51	229,7	68	224,4	25	99,6	127	158,2	7	55,6	6	109,1
	ж	531	250,7	100,0	12	64,5	97	311,9	53	256,0	87	307,4	64	318,4	198	271,2	14	107,7	6	85,7
	св	903	203,3	100,0	33	77,6	164	258,3	104	242,4	155	264,5	89	196,9	325	212,0	21	82,0	12	96,0
K 02 Дентален кариес	м	169	72,8	45,4	17	71,1	37	114,2	24	108,1	32	105,6	12	47,8	47	58,5	0	0,0	0	0,0
	ж	259	122,3	48,8	9	48,4	68	218,6	35	169,1	52	183,7	31	154,2	62	84,9	2	15,4	0	0,0
	св	428	96,4	47,4	26	61,2	105	165,4	59	137,5	84	143,3	43	95,1	109	71,1	2	7,8	0	0,0
K05.2,K05.3 Акутен и хроничен периодонтит	м	86	37,0	23,1	0	0,0	2	6,2	10	45,0	11	36,3	4	15,9	47	58,5	6	47,6	6	109,1
	ж	122	57,6	23,0	0	0,0	5	16,1	7	33,8	14	49,5	13	64,7	70	95,9	7	46,2	6	85,7
	св	208	46,8	23,0	0	0,0	7	11,0	17	0,0	25	42,7	17	37,6	117	76,3	13	50,8	12	96,0
K 04 Болести на пулпа и периапикалните тквива	м	74	31,9	19,9	2	8,4	18	55,6	14	63,1	15	49,5	6	23,9	19	23,7	0	0,0	0	0,0
	ж	69	32,6	13,0	1	5,4	14	45,0	10	48,3	11	38,9	11	54,7	22	30,1	0	0,0	0	0,0
	св	143	32,2	15,8	3	7,1	32	50,4	24	55,9	26	44,4	17	37,6	41	26,7	0	0,0	0	0,0

### 2.1.13 Морбидитет регистриран во примарната здравствена заштита во општина Илинден

Во ординациите по општа медицина во вкупната заболеност на прво место се болестите на циркулаторниот систем со учество од 27%. Есенцијалната хипертензија е најчесто регистрирано заболување со стапка на морбидитет највисока во возрастните групи над 65 години. На второто место се болестите на респираторниот систем со учество од 21%, и на третото место се болестите на мускулноскелетниот систем со учество од 10%. (Табела 63.)

Во дејноста за здравствена заштита на училишни деца и младина најчесто регистрирано заболување е акутно воспаление на фаринксот и тонзилите, или од 1000 прегледани деца на оваа возраст кај 270 деца е утврдено ова заболување. Заболувањето се јавува кај сите возрастни групи на оваа суппопулација, но, највисока стапка на заболеност покажува возрастната група од 7 до 9 години. Понатаму, болестите на дигестивниот систем учествуваат со 8.9% во вкупниот морбидитет, и болестите на кожата и поткожното ткиво учествуваат со 4.8%. (Табела 64.)

Кај децата од 0 до 6 години, болестите на респираторниот систем биле најчесто регистрирани и нивниот процент во вкупната заболеност е близу 80%. Највисока стапка на заболеност се јавува од акутно воспаление на фаринксот и тонзилите во возрастната група од 1-4 години (1718/1000). (Табела 65.)

Во стоматолошките ординации најчесто регистрирани заболувања се болестите на пулпата и периапикалните ткива. Нивното учество во вкупната заболеност е 40%.

Највисоки стапки на заболеност се јавуваат во возрастните групи од 15-19 години (54.7/1000) и од 65-74 години (59.2/1000). (Табела 66.)

Нема известување за работа на гинеколошки ординации во оваа општина.

Табела 63. Најчести заболувања регистрирани во дејноста општа медицина во примарната здравствена заштита во општина Илинден во 2007 година, по групи на болести, по пол и возраст.

Редослед	Заболувања по МКБ10	Пол	Вкупно (20 и+)		20 - 24 г.		25 - 34 г.		35 - 64 г.		65-74г		75 +г		
			Број	мб/1000	%	Број	мб/1000	Број	мб/1000	Број	мб/1000	Број	мб/1000	Број	мб/1000
			3	4	5	6	7	8	9	10	11	12	13	14	15
0	1	2	3	4	5	6	7	8	9	10	11	12	13	14	15
	Вкупно (I-XIX глава)	м	7347	1217,6	100,0	222	317,1	825	606,2	4309	1296,3	1463	3132,8	528	2901,1
		ж	9929	1736,1	100,0	364	542,5	1268	1012,8	5796	1893,5	1959	3826,2	542	2430,5
		се	17276	1469,9	100,0	586	427,4	2093	801,0	10105	1582,6	3422	3495,4	1070	2642,0
1	I00 - I99 (IX глава) Болести на циркулаторниот систем	м	1948	322,8	26,5	5	7,1	26	19,1	1147	345,1	543	1162,7	227	1247,3
		ж	2742	479,5	27,6	15	22,4	83	66,3	1558	509,0	840	1640,6	246	1103,1
		се	4690	399,0	27,1	20	14,6	109	41,7	2705	423,6	1383	1412,7	473	1167,9
	I 10 Есенцијална (примарна) хипертензија	м	1249	207,0	17,0	3	4,3	10	7,3	788	237,1	318	680,9	130	714,3
		ж	1964	343,4	19,8	4	6,0	26	20,8	1189	388,4	589	1150,4	156	699,6
		се	3213	273,4	18,6	7	5,1	36	13,8	1977	309,6	907	926,5	286	706,2
2	J00-J99 ( X глава) Болести на респираторниот систем	м	1493	247,4	20,3	87	124,3	273	200,6	789	237,4	248	531,0	96	527,5
		ж	2150	375,9	21,7	134	199,7	482	385,0	1157	378,0	283	552,7	94	421,5
		се	3643	310,0	21,1	221	161,2	755	288,9	1946	304,8	531	542,4	190	469,1
	J02-J03 Акутен фарингит и акутен тонзилит	м	573	95,0	7,8	44	62,9	127	93,3	277	83,3	80	171,3	45	247,3
		ж	883	154,4	8,9	78	116,2	220	175,7	444	145,1	104	203,1	37	165,9
		се	1456	123,9	8,4	122	89,0	347	132,8	721	112,9	184	187,9	82	202,5
3	M00-M99 Болести на мускулноскелетниот систем и сврзното ткиво	м	714	118,3	9,7	15	21,4	88	64,7	475	142,9	109	233,4	27	148,4
		ж	1013	177,1	10,2	20	29,8	89	71,1	676	220,8	186	363,3	42	188,3
		се	1727	146,9	10,0	35	25,5	177	67,7	1151	180,3	295	301,3	69	170,4
	M40-M40.M53-M54 Други дорзопати	м	411	68,1	5,6	11	15,7	52	38,2	289	86,9	51	109,2	8	44,0
		ж	549	96,0	5,5	11	16,4	62	49,5	376	122,8	87	169,9	13	58,3
		се	960	81,7	5,6	22	16,0	114	43,6	665	104,2	138	141,0	21	51,9

Табела 64. Најчести заболувања регистрирани во дејноста за здравствена заштита на училишни деца и младина во примарната здравствена заштита во општина Илинден во 2007 година, по групи на болести, пол и возраст.

Редослед	Заболувања и состојби по МКБ10	Пол	Вкупно( 5-24г)		до7г.		7-9г		10-14г		15 - 19 г.		20-24г.		
			Број	мб/1000	%	Број	мб/1000	Број	мб/1000	Број	мб/1000	Број	мб/1000	Број	мб/1000
			3	4	5	6	7	8	9	10	11	12	13	14	15
0	1	2	3	4	5	6	7	8	9	10	11	12	13	14	15
	Вкупно (I-XIX глава) A00-T98	м	1468	611,2	100,0	117	491,6	405	1131,3	565	1074,1	345	594,8	26	51,4
		ж	1574	665,3	100,0	95	435,8	429	1307,9	479	887,0	494	811,2	77	114,8
		се	3042	638,0	100,0	212	464,9	834	1215,7	1044	979,4	839	705,6	113	82,4
1	J00-J99 ( X глава) Болести на респираторниот систем	м	977	406,7	66,6	90	378,2	305	852,0	369	701,5	202	348,3	11	15,7
		ж	1000	422,7	63,5	77	353,2	303	923,8	308	570,4	277	454,8	35	52,2
		се	1977	414,6	65,0	167	366,2	608	886,3	677	835,1	479	402,9	46	33,6
	J02-J03 Акутен фарингит и акутен тонзилит	м	678	282,3	46,2	52	218,5	224	625,7	254	482,9	144	248,3	4	5,7
		ж	608	257,0	38,6	38	174,3	199	606,7	227	420,4	126	206,9	18	26,8
		се	1286	269,7	42,3	90	197,4	423	616,6	481	451,2	270	227,1	22	16,0
2	K00-K93 Болести на дигестивниот систем	м	100	41,6	6,8	3	12,6	22	61,5	40	76,0	33	56,9	2	2,9
		ж	170	71,9	10,8	1	4,6	30	91,5	59	109,3	74	121,5	6	8,9
		се	270	56,6	8,9	4	8,8	52	75,8	99	92,9	107	90,0	8	5,8
	K52-K55, K58-K67 Други болести на цревата и перитонеумот	м	23	9,6	1,6	1	4,2	3	8,4	11	20,9	7	12,1	1	1,4
		ж	23	9,7	1,5	1	4,6	3	9,1	9	16,7	9	14,8	1	1,5
		се	46	9,6	1,5	2	4,4	6	8,7	20	18,8	16	13,5	2	1,5
3	L00-L99 ( XII глава) Болести на кожата и подкожното ткиво	м	60	25,0	4,1	6	25,2	11	30,7	28	53,2	12	20,7	3	4,3
		ж	86	36,3	5,5	3	13,8	26	79,3	29	53,7	25	41,1	3	4,5
		се	146	30,6	4,8	9	19,7	37	53,9	57	53,5	37	31,1	6	4,4
	L20-L30 Дерматит и егзем	м	26	10,8	1,8	3	12,6	6	16,8	9	17,1	6	10,3	2	2,9
		ж	40	16,9	2,5	3	13,8	16	48,8	10	18,5	9	14,8	2	3,0
		се	66	13,8	2,2	6	13,2	22	32,1	19	17,8	15	12,6	4	2,9

Табела 65. Најчести заболувања регистрирани во дејноста за здравствена заштита на деца во примарната здравствена заштита во општина Илинден во 2007 година, по групи на болести, пол и возраст.

Редослед	Заболувања и состојби по МКБ10	Пол	Вкупно 0-6г			< 1 г.		од 1 - 4 г.		од 5 - 6 г.	
			Број	мб./1000	%	Број	мб./1000	Број	мб./1000	Број	мб./1000
0	1	2	3	4	5	6	7	8	9	10	11
	Вкупно (I-IX глава) A00-T98	м	2097	2526,5	100,0	297	2516,9	1313	2770,0	487	2046,2
		ж	1794	2488,2	100,0	183	1811,9	1227	3052,2	384	1761,5
		се	3891	2508,7	100,0	480	2191,8	2540	2899,5	871	1910,1
1	J00-J99 ( X глава) Болести на респираторниот систем	м	1684	2028,9	80,3	221	1872,9	1064	2244,7	399	1676,5
		ж	1418	1966,7	79,0	122	1207,9	989	2460,2	307	1408,3
		се	3102	2000,0	79,7	343	1566,2	2053	2343,6	706	1548,2
	J02-J03 Акутен фарингит и акутен тонзилит	м	1221	1471,1	58,2	139	1178,0	769	1622,4	313	1315,1
		ж	1057	1466,0	58,9	77	762,4	736	1830,8	244	1119,3
		се	2278	1468,7	58,5	216	986,3	1505	1718,0	557	1221,5
2	L00-L99 ( XII глава) Болести на кожата и подкожното ткиво	м	63	75,9	3,0	8	67,8	45	94,9	10	42,0
		ж	63	87,4	3,5	8	79,2	45	111,9	10	45,9
		се	126	81,2	3,2	16	73,1	90	102,7	20	43,9
	L20-L30 Дерматит и егзем	м	44	53,0	2,1	7	59,3	30	63,3	7	29,4
		ж	45	62,4	2,5	7	69,3	32	79,6	6	27,5
		се	89	57,4	2,3	14	63,9	62	70,8	13	28,5
3	K00-K93 Болести на дигестивниот систем	м	60	72,3	2,9	9	76,3	41	86,5	10	42,0
		ж	37	51,3	2,1	6	59,4	23	57,2	8	36,7
		се	97	62,5	2,5	15	68,5	64	73,1	18	39,5
	K52-K55, K57-K67 Други болести на црвата и перитонеумот	м	43	51,8	2,1	8	67,8	29	61,2	6	25,2
		ж	29	40,2	1,6	6	59,4	17	42,3	6	27,5
		се	72	46,4	1,9	14	63,9	46	52,5	12	26,3

Табела 66. Најчести заболувања регистрирани во стоматолошката дејност во примарната здравствена заштита во општина Илинден во 2007 година по пол и возраст.

Заболувања по МКБ-10	пол	Вкупно (0-75и+г)			< 7 г.		од 7 - 14 г.		од 15-19 г.		од 20-27г.		од 28-34г.		од 35-64г.		од 65 -74г.		над 75г.	
		Број	мб./1000	%	Број	мб./1000	Број	мб./1000	Број	мб./1000	Број	мб./1000	Број	мб./1000	Број	мб./1000	Број	мб./1000	Број	мб./1000
0	1	2	3	4	5	6	7	8	9	10	11	12	13	14	15	16	17	18	19	20
A 00-S 09	м	641	77,0	100,0	136	163,9	75	84,8	56	96,6	55	49,7	10	10,5	232	69,8	57	122,1	20	109,9
	ж	786	99,3	100,0	119	165,0	79	91,0	70	114,9	115	106,9	31	36,6	282	92,1	66	128,9	24	107,6
	се	1427	87,8	100,0	255	164,4	154	87,9	126	106,0	170	77,9	41	22,8	514	80,5	123	125,6	44	108,6
K 04 Болести на пулпа и периапикалните ткива	м	252	30,3	39,3	26	31,3	24	27,1	27	46,6	23	20,8	4	4,2	111	33,4	29	62,1	8	44,0
	ж	313	39,5	39,8	16	22,2	22	25,3	38	62,4	38	35,3	5	5,9	156	51,0	29	56,6	9	40,4
	се	565	34,8	39,6	42	27,1	46	26,3	65	54,7	61	27,9	9	5,0	267	41,8	58	59,2	17	42,0
K 02 Дентален кариес	м	234	28,1	36,5	72	86,7	35	39,6	24	41,4	21	19,0	3	3,1	64	19,3	11	8,6	4	22,0
	ж	264	33,3	33,6	60	83,2	40	46,1	27	44,3	65	60,4	13	15,3	52	17,0	1	11,7	6	26,9
	се	498	30,7	34,9	132	85,1	75	42,8	51	0,0	86	39,4	16	8,9	116	18,2	12	12,3	10	24,7
K 05.2, K05.3 Акутен и хроничен периодонтит	м	53	6,4	8,3	0	0,0	2	2,3	0	0,0	5	4,5	1	1,0	31	9,3	10	21,4	4	22,0
	ж	61	7,7	7,8	0	0,0	0	0,0	3	4,9	2	1,9	7	8,3	31	10,1	16	31,3	2	9,0
	се	114	7,0	8,0	0	0,0	2	1,1	3	2,5	7	3,2	8	4,4	62	9,7	26	26,6	6	14,8

#### **2.1.14 Морбидитет регистриран во примарната здравствена заштита во општина Петровец**

Во дејноста општа медицина кај возрастното население постаро од 20 години утврдени се 11714 заболувања. Од нив 34% во вкупната заболеност биле болестите на респираторниот систем. Акутен фарингит и тонзилит е најчесто регистрирано заболување со највисока стапка на заболеност од 1552.4/1000 кај возрастната група од 20-24 години. Со учество од 10.6% се јавуваат болестите на циркулаторниот систем и со 9.7% болестите на мускулноскелетниот систем.(Табела 67.)

Кај училишните деца и младинци најчесто заболување поради кое тие се јавиле на лекар е акутен фарингит и тонзилит. Во просек секое трето дете или младинец од оваа широка категорија на население што опфаќа повеќе возрастни групи од 5-24 години, се лекувало од ова заболување. Највисока стапка на заболеност се забележува кај возрастната група под 7 години (1327/1000).(Табела 68.)

Малите деца од оваа општина, исто така, најчесто страдале од акутен фарингит и тонзилит, а највисока стапка на заболеност се сретнува кај возрастната група од 1-4 години (1098/1000).(Табела 69.)

Во стоматолошките ординации 48.6% од вкупно регистрираните заболувања се болести на пулпата и периапикалното ткиво. Заболувањето е регистрирано кај сите возрастни категории, но, највисока стапка на заболеност се јавува кај возрастната група од 28 до 34 години (160.3/1000).(Табела 70.)

Нема известување за работа на гинеколошки ординации во оваа општина.

Табела 67. Најчести заболувања регистрирани во дејноста општа медицина во примарната здравствена заштита во општина Петровец во 2007 година, по групи на болести, по пол и возраст.

Редосл ед	Заболувања по МКБ10	Пол	Вкупно (20 и+)															
			Вкупно (20 и+)			20 - 24 г.			25 - 34 г.			35 - 64 г.			65-74г		75 +г	
			Број	мб/1000	%	Број	мб/1000		Број	мб/1000		Број	мб/1000		Број	мб/1000	Број	мб/1000
0	1	2	3	4	5	6	7	8	9	10	11	12	13	14	15			
0	Вкупно (I-XIX глава)	м	5566	1835,1	100,0	1846	4697,2	962	1301,8	2038	1337,3	472	1880,5	248	1968,3			
		ж	6148	2198,9	100,0	1609	4336,9	866	1330,3	2816	2067,5	585	2150,7	272	1942,9			
		се	11714	2009,6	100,0	3455	4522,3	1828	1315,1	4854	1681,9	1057	2021,0	520	1954,9			
1	J00-J99 ( X глава) Болести на респираторниот систем	м	1915	631,4	34,4	913	2323,2	326	441,1	496	325,5	124	494,0	56	444,4			
		ж	2055	735,0	33,4	890	2398,9	277	425,5	713	523,5	110	404,4	65	464,3			
		се	3970	681,1	33,9	1803	2359,9	603	433,8	1209	418,9	234	447,4	121	454,9			
	J02-J03 Акутен фарингит и акутен тонзилит	м	832	274,3	14,9	601	1529,3	100	135,3	106	69,6	17	67,7	8	63,5			
		ж	1057	378,0	17,2	585	1576,8	144	221,2	287	210,7	25	91,9	16	114,3			
		се	1889	324,1	16,1	1186	1552,4	244	175,5	393	136,2	42	80,3	24	90,2			
2	I00 - I99 (IX глава) Болести на циркулаторниот систем	м	543	179,0	9,8	9	22,9	35	47,4	314	206,0	120	478,1	65	515,9			
		ж	701	250,7	11,4	12	32,3	31	47,6	401	294,4	176	647,1	81	578,6			
		се	1244	213,4	10,6	21	27,5	66	47,5	715	247,7	296	566,0	146	548,9			
	I10 Есенцијална (примарна) хипертензија	м	365	120,3	6,6	4	10,2	14	18,9	215	141,1	81	322,7	51	404,8			
		ж	534	191,0	8,7	1	2,7	16	24,6	315	231,3	143	525,7	59	421,4			
		се	899	154,2	7,7	5	6,5	30	21,6	530	183,6	224	428,3	110	413,5			
3	M00-M99 Болести на мускулноскелетниот систем и сврзано ткиво	м	504	166,2	9,1	41	104,3	105	142,1	271	177,8	53	211,2	34	269,8			
		ж	636	227,5	10,3	37	99,7	75	115,2	399	293,0	90	330,9	35	250,0			
		се	1140	195,6	9,7	78	102,1	180	129,5	670	232,2	143	273,4	69	259,4			
	M40-M40,M53-M54 Други дорзопати	м	243	80,1	4,4	11	28,0	53	71,7	133	87,3	28	111,6	18	142,9			
		ж	358	128,0	5,8	17	45,8	48	73,7	231	169,6	50	183,8	12	85,7			
		се	601	103,1	5,1	28	36,6	101	72,7	364	126,1	78	149,1	30	112,8			

Табела 68. Најчести заболувања регистрирани во дејноста за здравствена заштита на училишни деца и младина во примарната здравствена заштита во општина Петровец во 2007 година, по групи на болести, пол и возраст.

Редосл ед	Заболувања и состојби по МКБ10	Пол	Вкупно( 5-24г)													
			Вкупно( 5-24г)			до7г.		7-9г		10-14г		15 - 19 г.		20-24г.		
			Број	мб/1000	%	Број	мб/1000	Број	мб/1000	Број	мб/1000	Број	мб/1000	Број	мб/1000	
0	1	2	3	4	5	6	7	8	9	10	11	12	13	14	15	
0	Вкупно (I-XIX глава) A00-T98	м	1621	1162,8	100,0	370	2960,0	220	1170,2	215	671,9	251	682,1	565	1437,7	
		ж	1874	1383,0	100,0	374	2899,2	177	917,1	174	519,4	255	779,8	894	2409,7	
		се	3495	1271,4	100,0	744	2929,1	397	1042,0	389	593,9	506	728,1	1459	1909,7	
1	J00-J99 ( X глава) Болести на респираторниот систем	м	719	515,8	44,4	262	2096,0	145	771,3	103	321,9	102	277,2	107	272,9	
		ж	823	607,4	43,9	301	2333,3	110	569,9	90	268,7	112	342,5	210	566,0	
		се	1542	560,9	44,1	563	2216,5	255	669,3	193	294,7	214	307,9	317	414,9	
	J02-J03 Акутен фарингит и акутен тонзилит	м	432	309,9	26,7	160	1280,0	108	574,5	62	193,8	57	154,9	45	114,5	
		ж	468	345,4	25,0	177	1372,1	69	357,5	60	179,1	64	195,7	98	264,2	
		се	900	327,4	25,8	337	1326,8	177	464,6	122	186,3	121	174,1	143	187,2	
2	R00-R99 ( XVIII-глава) Симптоми, знаци и ненормални клинички и лабораториски наоди неklasифицирани на drugomesto	м	140	100,4	8,6	13	104,0	11	58,5	35	109,4	52	141,3	29	73,8	
		ж	151	111,4	8,1	11	85,3	16	82,9	23	68,7	41	125,4	60	161,7	
		се	291	105,9	8,3	24	94,5	27	70,9	58	88,5	93	133,8	89	116,5	
	R00-R09,R11,R49,R51-R59 Други симптоми, знаци и ненормални клинички и лабораториски наоди неklasифицирани на drugomesto	м	105	75,3	6,5	8	64,0	6	31,9	28	87,5	42	114,1	21	53,4	
		ж	124	91,5	6,6	9	69,8	15	77,7	19	56,7	31	94,8	50	134,8	
		се	229	83,3	6,6	17	66,9	21	55,1	47	71,8	73	105,0	71	92,9	
3	K00-K93 Болести на дигестивниот систем	м	133	95,4	8,2	16	128,0	17	90,4	23	71,9	37	100,5	40	101,8	
		ж	113	83,4	6,0	12	93,0	7	36,3	8	23,9	19	58,1	67	180,6	
		се	246	89,5	7,0	28	110,2	24	63,0	31	47,3	56	80,6	107	140,1	
	K29 Гастрит и дуоденит	м	57	40,9	3,5	1	8,0	1	5,3	9	28,1	25	67,9	21	53,4	
		ж	54	39,9	2,9	1	7,8	3	15,5	1	3,0	12	36,7	37	99,7	
		се	111	40,4	3,2	2	7,9	4	10,5	10	15,3	37	53,2	58	75,9	



Табела 69. Најчести заболувања регистрирани во дејноста за здравствена заштита на деца во примарната здравствена заштита во општина Петровец во 2007 година, по групи на болести, пол и возраст.

Редослед	Заболувања и состојби по МКБ10	Пол	Вкупно 0-6г										
			< 1 г.			од 1 - 4 г.		од 5 - 6 г.					
			Број	мб./1000	%	Број	мб./1000	Број	мб./1000	Број	мб./1000		
0	1	2	3	4	5	6	7	8	9	10	11		
	Вкупно (I-XIX глава)	м	1093	2559,7	100,0	140	2333,3	638	2636,4	315	2520,0		
	A00-T98	ж	1058	2415,5	100,0	164	2645,2	641	2595,1	253	1961,2		
		се	2151	2486,7	100,0	304	2491,8	1279	2615,5	568	2236,2		
1	J00-J99 ( X глава)	м	752	1761,1	68,8	87	1450,0	462	1909,1	203	1624,0		
	Болести на респираторниот систем	ж	733	1673,5	69,3	99	1596,8	469	1898,8	165	1279,1		
		се	1485	1716,8	69,0	186	1524,6	931	1903,9	368	1448,8		
	J02-J03	м	434	1016,4	39,7	33	550,0	252	1041,3	149	1192,0		
	Акутен фарингит и акутен тонзилит	ж	428	977,2	40,5	45	725,8	285	1153,8	98	759,7		
		се	862	996,5	40,1	78	639,3	537	1098,2	247	972,4		
2	K00-K93	м	66	154,6	6,0	7	116,7	33	136,4	26	208,0		
	Болести на дигестивниот систем	ж	60	137,0	5,7	10	161,3	33	133,6	17	131,8		
		се	126	145,7	5,9	17	139,3	66	135,0	43	169,3		
	K20-K23,K28-K31	м	27	63,2	2,5	5	83,3	15	62,0	7	56,0		
	Други болести на езофагусот,желудникот и перитонеумот	ж	31	70,8	2,9	9	145,2	14	56,7	8	62,0		
		се	58	67,1	2,7	14	114,8	29	59,3	15	59,1		
3	L00-L99 ( XII глава)	м	55	128,8	5,0	4	66,7	32	132,2	19	152,0		
	Болести на кожата и подкожното ткиво	ж	61	139,3	5,8	11	177,4	35	141,7	15	116,3		
		се	116	134,1	5,4	15	123,0	67	137,0	34	133,9		
	L20-L30	м	27	63,2	2,5	2	33,3	19	78,5	6	48,0		
	Дерматит и егзем	ж	34	77,6	3,2	5	80,6	19	76,9	10	77,5		
		се	61	70,5	2,8	7	57,4	38	77,7	16	63,0		

Табела 70. Најчести заболувања регистрирани во стоматолошката дејност во примарната здравствена заштита во општина Петровец во 2007 година по пол и возраст.

Заболувања по МКБ-10	пол	Вкупно (0-75и+г)										< 7 г.		од 7 - 14 г.		од 15-19 г.		од 20-27г.		од 28-34г.		од 35-64г.		од 65 -74г.		над 75г.	
		мб./		мб./		мб./		мб./		мб./		мб./		мб./		мб./		мб./		мб./		мб./		мб./			
		Број	1000	%	Број	1000	Број	1000	Број	1000	Број	1000	Број	1000	Број	1000	Број	1000	Број	1000	Број	1000	Број	1000	Број	1000	
0	1	2	3	4	5	6	7	8	9	10	11	12	13	14	15	16	17	18	19	20							
A 00-S 09	м	699	161,2	100,0	27	63,2	148	291,3	49	133,2	82	129,3	91	192,7	231	151,6	46	183,3	25	198,4							
	ж	951	235,2	100,0	30	68,5	137	259,5	71	217,1	156	296,0	167	371,1	336	246,7	32	117,6	22	157,1							
	се	1650	196,9	100,0	57	65,9	285	275,1	120	172,7	238	205,0	258	272,2	567	196,5	78	149,1	47	176,7							
K 04 Болести на пулпа и периапикалните ткива	м	351	81,0	50,2	18	42,2	42	82,7	28	76,1	54	85,2	56	112,4	129	84,6	16	63,7	8	63,5							
	ж	451	111,5	47,4	11	25,1	32	60,6	37	113,1	73	138,5	96	213,3	176	129,2	16	58,8	10	71,4							
	се	802	95,7	48,6	29	33,5	74	71,4	65	93,5	127	109,4	152	160,3	305	105,7	32	61,2	18	67,7							
K 02 Дентален кариес	м	198	45,7	28,3	2	4,7	56	110,2	19	51,6	24	37,9	27	54,2	56	36,7	8	23,9	6	47,6							
	ж	333	82,3	35,0	6	13,7	68	128,8	29	88,7	70	132,8	53	117,8	98	72,0	6	11,0	3	21,4							
	се	531	63,4	32,2	8	9,2	124	119,7	48	0,0	94	81,0	80	84,4	154	53,4	14	26,8	9	33,8							
K08 Други заболувања и состојби на забите и потпорните структури	м	45	10,4	6,4	0	0,0	3	5,9	0	0,0	4	6,3	5	10,0	17	11,2	12	47,8	4	31,7							
	ж	75	18,5	7,9	0	0,0	2	3,8	2	6,1	10	19,0	13	28,9	39	28,6	6	22,1	3	21,4							
	се	120	14,3	7,3	0	0,0	5	4,8	2	2,9	14	12,1	18	19,0	56	19,4	18	34,4	7	26,3							

### **2.1.15 Морбидитет регистриран во примарната здравствена заштита во општина Сопиште**

Во ординациите по општа медицина биле регистрирани вкупно 5669 заболувања. Од нив 29.4% биле болести на срцето и крвните садови, 17.4% биле болести на респираторниот систем и 8.6% биле болести на мускулноскелетниот систем и сврзното ткиво. Најчесто регистрирана болест е есенцијалната хипертензија која со највисоки стапки на заболеност се јавува кај лицата постари од 65 години.(Табела 71.)

Кај училишните деца и младина болестите на респираторниот систем се утврдени кај 59.2% од прегледаните лица. Најчесто е дијагностициран акутен фарингит и тонзилит со највисока стапка на заболеност во возрастните групи од 5-6 години (370.8/1000) и од 7 до 9 години (161.7/1000).(Табела 72.)

Во здравствената заштита на деца од 0 до 6 години, кај 79% од прегледаните деца се утврдени болести на респираторните органи. Највисока стапка на заболеност покажува акутното воспаление на фарингитот и тонзилите во возрастната група од 5 до 6 години (404/1000).(Табела 73.)

Во стоматлошката дејност, забниот кариес е најчесто регистрирано заболување со највисока стапка на заболеност од 147.6/1000 кај лицата на возраст од 20 до 27 години.(Табела 74.)

Нема известување за работа на гинеколошки ординации во оваа општина.

Табела 71. Најчести заболувања регистрирани во дејноста општа медицина во примарната здравствена заштита во општина Сопиште во 2007 година, по групи на болести, по пол и возраст.

Редосл ед	Заболувања по МКБ10	Пол	Вкупно (20 и+)		20 - 24 г.		25 - 34 г.		35 - 64 г.		65-74г		75 +г		
			Број	мб/1000	%	Број	мб/1000	Број	мб/1000	Број	мб/1000	Број	мб/1000	Број	мб/1000
0	1	2	3	4	5	6	7	8	9	10	11	12	13	14	15
	<b>Вкупно (I-XIX глава)</b>	м	2393	1197,1	100,0	115	515,7	280	637,6	1192	1175,5	498	2213,3	308	3142,9
		ж	3276	1766,0	100,0	184	789,7	434	1142,1	1872	2028,2	400	1769,9	386	4150,5
		се	5669	1470,9	100,0	299	655,7	714	871,8	3064	1581,8	898	1991,1	694	3633,5
1	I00 - I99 (IX глава) Болести на циркулаторниот систем	м	723	361,7	30,2	24	107,6	43	97,9	310	305,7	213	946,7	133	1357,1
		ж	945	509,4	28,8	26	111,6	54	142,1	524	567,7	163	721,2	178	1914,0
		се	1668	432,8	29,4	50	109,6	97	118,4	834	430,6	376	833,7	311	1628,3
	I 10 Есенцијална (примарна) хипертензија	м	378	189,1	15,8	20	89,7	22	50,1	168	165,7	108	480,0	60	612,2
		ж	589	317,5	18,0	18	77,3	29	76,3	333	360,8	121	535,4	88	946,2
		се	967	250,9	17,1	38	83,3	51	62,3	501	258,6	229	507,8	148	774,9
2	J00-J99 ( X глава) Болести на респираторниот систем	м	376	188,1	15,7	31	139,0	53	120,7	177	174,6	71	315,6	44	449,0
		ж	609	328,3	18,6	40	171,7	131	344,7	356	385,7	38	168,1	44	473,1
		се	985	255,6	17,4	71	155,7	184	224,7	533	275,2	109	241,7	88	480,7
	J02-J03 Акутен фарингит и акутен тонзилит	м	87	43,5	3,6	9	40,4	21	47,8	41	40,4	9	40,0	7	71,4
		ж	142	76,5	4,3	17	73,0	48	126,3	56	60,7	15	66,4	6	64,5
		се	229	59,4	4,0	26	57,0	69	84,2	97	50,1	24	53,2	13	68,1
3	M00-M99 Болести на мускулноскелетниот систем и сврзното ткиво	м	207	103,6	8,7	4	17,9	16	36,4	131	129,2	36	160,0	20	204,1
		ж	279	150,4	8,5	5	21,5	17	44,7	156	169,0	66	292,0	35	376,3
		се	486	126,1	8,6	9	19,7	33	40,3	287	148,2	102	226,2	55	288,0
	M40-M40,M53-M54 Други дорзопатии	м	112	56,0	4,7	1	4,5	15	34,2	66	65,1	20	88,9	10	102,0
		ж	147	79,2	4,5	3	12,9	14	36,8	86	93,2	33	146,0	11	118,3
		се	259	67,2	4,6	4	8,8	29	35,4	152	78,5	53	117,5	21	109,9

Табела 72. Најчести заболувања регистрирани во дејноста за здравствена заштита на училишни деца и младина во примарната здравствена заштита во општина Сопиште во 2007 година, по групи на болести, пол и возраст.

Редосл лед	Заболувања и состојби по МКБ10	Пол	Вкупно( 5-24г)			до7г.		7-9г		10-14г		15 - 19 г.		20-24г.	
			Број	мб/1000	%	Број	мб/1000	Број	мб/1000	Број	мб/1000	Број	мб/1000	Број	мб/1000
0	1	2	3	4	5	6	7	8	9	10	11	12	13	14	15
	<b>Вкупно (I-XIX глава)</b>	м	373	392,2	100,0	152	1727,3	45	340,9	68	272,0	75	290,7	33	148,0
		ж	384	401,3	100,0	107	1188,9	84	626,9	73	289,7	95	383,1	25	107,3
		се	757	396,8	100,0	259	1455,1	129	485,0	141	280,9	170	336,0	58	127,2
1	J00-J99 ( X глава) Болести на респираторниот систем	м	221	232,4	59,2	104	1181,8	35	265,2	33	132,0	34	131,8	15	67,3
		ж	227	237,2	59,1	67	744,4	62	462,7	38	150,8	46	185,5	14	60,1
		се	448	234,8	59,2	171	960,7	97	364,7	71	141,4	80	158,1	29	63,6
	J02-J03 Акутен фарингит и акутен тонзилит	м	90	94,6	24,1	39	443,2	24	181,8	14	56,0	10	38,8	3	13,5
		ж	89	93,0	23,2	27	300,0	19	141,8	15	59,5	23	92,7	5	21,5
		се	179	93,8	23,6	66	370,8	43	161,7	29	57,8	33	65,2	8	17,5
2	S00-T98 (XIX- глава) Повреда, труење и други одредени последици од надворешни причини	м	22	23,1	5,9	4	45,5	0	0,0	7	28,0	8	31,0	3	13,5
		ж	7	7,3	1,8	1	11,1	1	7,5	3	11,9	1	4,0	1	4,3
		се	29	15,2	3,8	5	28,1	1	3,8	10	19,9	9	17,8	4	8,8
	S00-T14 Други повреди на означени , неозначени и мултипли телесни регии	м	9	9,5	2,4	2	22,7	0	0,0	4	16,0	2	7,8	1	4,5
		ж	4	4,2	1,0	0	0,0	1	7,5	2	7,9	1	4,0	0	0,0
		се	13	6,8	1,7	2	11,2	1	3,8	6	12,0	3	5,9	1	2,2
3	L00-L99 (XII- глава) Болести на кожата и подкожното ткиво	м	20	21,0	5,4	6	68,2	1	7,6	3	12,0	5	19,4	5	22,4
		ж	23	24,0	6,0	4	44,4	5	37,3	3	11,9	10	40,3	1	4,3
		се	43	22,5	5,7	10	56,2	6	22,6	6	12,0	15	29,6	6	13,2
	L20-L30 Дерматит и егзем	м	7	7,4	1,9	2	22,7	0	0,0	3	12,0	2	7,8	0	0,0
		ж	10	10,4	2,6	3	33,3	3	22,4	1	4,0	2	8,1	1	4,3
		се	17	8,9	2,2	5	28,1	3	11,3	4	8,0	4	7,9	1	2,2

Табела 73. Најчести заболувања регистрирани во дејноста за здравствена заштита на деца во примарната здравствена заштита во општина Сопиште во 2007 година, по групи на болести, пол и возраст.

Редослед	Заболувања и состојби по МКБ10	Пол	Вкупно 0-6г			< 1 г.		од 1 - 4 г.		од 5 - 6 г.	
			Број	мб./1000	%	Број	мб./1000	Број	мб./1000	Број	мб./1000
0	1	2	3	4	5	6	7	8	9	10	11
	Вкупно (I-XIX глава)	м	189	647,3	100,0	11	268,3	117	717,8	61	693,2
	A00-T98	ж	197	679,3	100,0	7	175,0	102	637,5	88	977,8
		се	386	663,2	100,0	18	222,2	219	678,0	149	837,1
1	J00-J99 ( X глава)	м	139	476,0	73,5	5	122,0	85	521,5	49	556,8
	Болести на респираторниот систем	ж	165	569,0	83,8	5	125,0	89	556,3	71	788,9
		се	304	522,3	78,8	10	123,5	174	538,7	120	674,2
	J02-J03	м	71	243,2	37,6	3	73,2	36	220,9	32	363,6
	Акутен фарингит и акутен тонзилит	ж	83	286,2	42,1	3	75,0	40	250,0	40	444,4
		се	154	264,6	39,9	6	74,1	76	235,3	72	404,5
2	L00-L99 ( XII глава)	м	11	37,7	5,8	1	24,4	8	49,1	2	22,7
	Болести на кожата и подкожното ткиво	ж	12	41,4	6,1	1	25,0	7	43,8	4	44,4
		се	23	39,5	6,0	2	24,7	15	46,4	6	33,7
	L00-L08	м	9	30,8	4,8	1	24,4	6	36,8	2	22,7
	Инфекции на кожата и подкожното ткиво	ж	10	34,5	5,1	1	25,0	6	37,5	3	33,3
		се	19	32,6	4,9	2	24,7	12	37,2	5	28,1
3	H60-H95 (VIII-глава)	м	9	30,8	4,8	1	24,4	6	36,8	2	22,7
	Болести на увото и на мастоидниот израсток	ж	6	20,7	3,0	0	0,0	2	12,5	4	44,4
		се	15	25,8	3,9	1	12,3	8	24,8	6	33,7
	H65-H75	м	8	27,4	4,2	1	24,4	5	30,7	2	22,7
	Отитис медија и други пореметувања на средното уво и мастоидот	ж	6	20,7	3,0	0	0,0	2	12,5	4	44,4
		се	14	24,1	3,6	1	12,3	7	21,7	6	33,7

Табела 74. Најчести заболувања регистрирани во стоматолошката дејност во примарната здравствена заштита во општина Сопиште во 2007 година по пол и возраст.

Заболувања по МКБ-10	п о л	Вкупно (0-75и+г)			< 7 г.		од 7 - 14 г.		од 15-19 г.		од 20-27г.		од 28-34г.		од 35-64г.		од 65 -74г.		над 75г.	
		Број	мб./ 1000	%	Број	мб./ 1000	Број	мб./ 1000	Број	мб./ 1000	Број	мб./ 1000	Број	мб./ 1000	Број	мб./ 1000	Број	мб./ 1000	Број	мб./ 1000
0	1	2	3	4	5	6	7	8	9	10	11	12	13	14	15	16	17	18	19	20
A00-S09	м	260	88,7	100,0	0	0,0	18	47,1	41	158,9	70	201,7	30	95,2	66	65,1	32	142,2	3	30,6
	ж	395	142,1	100,0	0	0,0	28	72,5	66	266,1	90	256,4	51	194,7	132	143,0	25	110,6	3	32,3
	се	655	114,7	100,0	0	0,0	46	59,9	107	211,5	160	229,2	81	140,4	198	102,2	57	126,4	6	31,4
K 02	м	145	49,5	55,8	0	0,0	12	31,4	23	89,1	49	141,2	19	60,3	30	29,6	11	48,9	1	10,2
Дентален кариес	ж	244	87,8	61,8	0	0,0	22	57,0	45	181,5	54	153,8	38	145,0	75	81,3	8	35,4	2	21,5
	се	389	68,1	59,4	0	0,0	34	44,3	68	134,4	103	147,6	57	98,8	105	54,2	19	42,1	3	15,7
K05.0,K05.1,K05.4-K05.6	м	48	16,4	18,5	0	0,0	4	10,5	1	3,9	7	20,2	5	15,9	15	14,8	14	8,9	2	20,4
Акутен и хроничен гингивит и периодонтоза	ж	64	23,0	16,2	0	0,0	2	5,2	3	12,1	10	28,5	1	3,8	33	35,8	15	0,0	0	0,0
	се	112	19,6	17,1	0	0,0	6	7,8	4	0,0	17	24,4	6	10,4	48	24,8	29	64,3	2	10,5
K 04	м	45	15,4	17,3	0	0,0	2	5,2	15	58,1	6	17,3	5	15,9	13	12,8	4	17,8	0	0,0
Болести на пулпа и периапикалните ткива	ж	53	19,1	13,4	0	0,0	4	10,4	8	32,3	14	39,9	7	26,7	20	21,7	0	0,0	0	0,0
	се	98	17,2	15,0	0	0,0	6	7,8	23	45,5	20	28,7	12	20,8	33	17,0	4	8,9	0	0,0

### **2.1.16 Морбидитет регистриран во примарната здравствена заштита во општина Студеничани**

Во дејноста општа медицина биле регистрирани 9317 заболувања. Од нив 25% биле болести на респираторниот систем, 17% болести на циркулаторниот систем и 10% болести мускулноскелетниот систем.(Табела 75.)

Кај училишните деца и младина биле регистрирани 1039 заболувања. Болестите на респираторниот систем се на првото место и чинат 53% од вкупната заболеност. Акутно воспаление на фарингитот и тонзилите е најчесто утврдено заболување со највисока стапка на заболеност од 78.3/1000 деца на возраст од 7 до 9 години.(Табела 76.)

И кај малите деца од 0-6 години болестите на респираторниот систем учествуваат со 55% во вкупната заболеност, со особено висока стапка на заболеност кај децата до една година (1844/1000). Кај овие деца, исто така, се регистрирани анемија поради дефицит на железо (125/1000) и дијареја и гастроентерит од инфективно потекло (94.2/1000).(Табела 77.)

Во стоматолошката дејност на првите три места се регистрирани следните заболувања: болести на пулпата и периапикалното ткиво, со највисока стапка на заболеност во возрасната група од 15 до 19 години (114/1000), акутен и хроничен периодонтит, со највисока стапка на заболеност во возрасната група од 7 до 14 години (92.7/1000) и забен кариес, со највисока стапка на заболеност во истата возрасна група (68.8/1000).(Табела 78.)

Нема известување за работа на гинеколошки ординации во оваа општина.

Табела 75. Најчести заболувања регистрирани во дејноста општа медицина во примарната здравствена заштита во општина Студеничани во 2007 година, по групи на болести, по пол и возраст.

Редосл ед	Заболувања по МКБ10	Пол	Вкупно (20 и+)		20 - 24 г.		25 - 34 г.		35 - 64 г.		65-74г		75 +г		
			Број	мб/1000	%	Број	мб/1000	Број	мб/1000	Број	мб/1000	Број	мб/1000	Број	мб/1000
			3	4	5	6	7	8	9	10	11	12	13	14	15
0	Вкупно (I-XIX глава)	м	4426	807,1	100,0	341	390,6	580	336,4	2429	1024,9	722	1920,2	354	3000,0
		ж	4891	945,5	100,0	485	625,8	845	534,5	2739	1172,0	604	1750,7	218	1614,8
		се	9317	874,3	100,0	826	494,3	1425	431,2	5168	1097,9	1326	1839,1	572	2260,9
1	J00-J99 ( X глава)	м	1303	237,6	29,4	115	128,3	201	116,6	737	311,0	155	412,2	95	805,1
	Болести на респираторниот систем	ж	1055	203,9	21,6	142	183,2	211	133,5	516	220,8	133	385,5	53	392,6
	се	2358	221,3	25,3	257	153,8	412	124,7	1253	266,2	288	399,4	148	585,0	
	J02-J03	м	818	149,2	18,5	74	82,6	116	67,3	478	201,7	86	228,7	64	542,4
	Акутен фарингит и акутен тонзилит	ж	565	109,2	11,6	80	103,2	115	72,7	265	113,4	77	223,2	28	207,4
	се	1383	129,8	14,8	154	92,2	231	69,9	743	157,9	163	226,1	92	363,6	
2	I00 - I99 (IX глава)	м	687	125,3	15,5	26	29,0	26	15,1	374	157,8	167	444,1	94	796,6
	Болести на циркулаторниот систем	ж	878	169,7	18,0	22	28,4	45	28,5	576	246,5	169	489,9	66	488,9
	се	1565	146,9	16,8	48	28,7	71	21,5	950	201,8	336	466,0	160	632,4	
	I 10	м	450	82,1	10,2	13	14,5	14	8,1	233	98,3	113	300,5	77	652,5
	Есенцијална (примарна) хипертензија	ж	688	133,0	14,1	11	14,2	25	15,8	458	196,0	136	394,2	58	429,6
	се	1138	106,8	12,2	24	14,4	39	11,8	691	146,8	249	345,4	135	533,6	
3	M00-M99	м	412	75,1	9,3	21	23,4	42	24,4	235	99,2	77	204,8	37	313,6
	Болести на мускулноскелетниот систем и сврзното ткиво	ж	487	94,1	10,0	20	25,8	87	55,0	301	128,8	56	162,3	23	170,4
	се	899	84,4	9,6	41	24,5	129	39,0	536	113,9	133	184,5	60	237,2	
	M40-M40,M53-M54	м	282	51,4	6,4	14	15,6	36	20,9	173	73,0	43	114,4	16	135,6
	Други дорзопатии	ж	346	66,9	7,1	16	20,6	72	45,5	213	91,1	32	92,8	13	96,3
	се	628	58,9	6,7	30	18,0	108	32,7	386	82,0	75	104,0	29	114,6	

Табела 76. Најчести заболувања регистрирани во дејноста за здравствена заштита на училишни деца и младина во примарната здравствена заштита во општина Студеничани во 2007 година, по групи на болести, пол и возраст.

Редосл ед	Заболувања и состојби по МКБ10	Пол	Вкупно (5-24г)			до7г.		7-9г		10-14г		15 - 19 г.		20-24г.	
			Број	мб/1000	%	Број	мб/1000	Број	мб/1000	Број	мб/1000	Број	мб/1000	Број	мб/1000
			3	4	5	6	7	8	9	10	11	12	13	14	15
0	Вкупно (I-XIX глава)	м	505	136,7	100,0	44	117,3	134	238,0	118	121,5	94	105,9	115	128,3
		ж	534	154,2	100,0	56	149,7	97	172,9	132	144,3	134	159,7	115	148,4
		се	1039	145,2	100,0	100	133,5	231	205,5	250	132,6	228	132,0	230	137,6
1	J00-J99 ( X глава)	м	278	75,3	55,0	19	50,7	89	158,1	69	71,1	59	66,4	42	46,9
	Болести на респираторниот систем	ж	274	79,1	51,3	37	98,9	60	107,0	69	75,4	66	78,7	42	54,2
	се	552	77,1	53,1	56	74,8	149	132,6	138	73,2	125	72,4	84	50,3	
	J02-J03	м	146	39,5	28,9	11	29,3	46	81,7	37	38,1	26	29,3	26	29,0
	Акутен фарингит и акутен тонзилит	ж	149	43,0	27,9	14	37,4	42	74,9	41	44,8	33	39,3	19	24,5
	се	295	41,2	28,4	25	33,4	88	78,3	78	41,4	59	34,2	45	26,9	
2	L00-L99 (XII- глава)	м	44	11,9	8,7	7	18,7	6	10,7	8	8,2	12	13,5	11	12,3
	Болести на кожата и подкожното ткиво	ж	52	15,0	9,7	5	13,4	9	16,0	10	10,9	21	25,0	7	9,0
	се	96	13,4	9,2	12	16,0	15	13,3	18	9,5	33	19,1	18	10,8	
	L00-L08	м	19	5,1	3,8	3	8,0	2	3,6	7	7,2	5	5,6	2	2,2
	Инфекции на кожата и подкожното ткиво	ж	23	6,6	4,3	2	5,3	6	10,7	3	3,3	10	11,9	2	2,6
	се	42	5,9	4,0	5	6,7	8	7,1	10	5,3	15	8,7	4	2,4	
3	N60-N95 (VIII-Глава)	м	35	9,5	6,9	6	16,0	6	10,7	14	14,4	5	5,6	4	4,5
	Болести на увото и на мастоидниот израсток	ж	29	8,4	5,4	5	13,4	6	10,7	8	8,7	4	4,8	6	7,7
	се	64	8,9	6,2	11	14,7	12	10,7	22	11,7	9	5,2	10	6,0	
	N65-N75	м	13	3,5	2,6	0	0,0	2	3,6	9	9,3	1	1,1	1	1,1
	Отитис медија и други заболувања на средното уво и мастоидот	ж	18	5,2	3,4	2	5,3	4	7,1	7	7,7	3	3,6	2	2,6
	се	31	4,3	3,0	2	2,7	6	5,3	16	8,5	4	2,3	3	1,8	

Табела 77. Најчести заболувања регистрирани во дејноста за здравствена заштита на деца во примарната здравствена заштита во општина Студеничани во 2007 година, по групи на болести, пол и возраст.

Редо след	Заболувања и состојби по МКБ10	Пол	Вкупно 0-6г								
			< 1 г.			од 1 - 4 г.			од 5 - 6 г.		
			Број	мб./1000	%	Број	мб./1000	Број	мб./1000	Број	мб./1000
0	1	2	3	4	5	6	7	8	9	10	11
	Вкупно (I-XIX глава) A00-T98	м	2052	1491,3	100,0	640	3200,0	1066	1330,8	346	922,7
		ж	1914	1511,8	100,0	671	3769,7	983	1376,8	260	695,2
		се	3966	1501,1	100,0	1311	3468,3	2049	1352,5	606	809,1
1	J00-J99 ( X глава) Болести на респираторниот систем	м	1124	816,9	54,8	344	1720,0	597	745,3	183	488,0
		ж	1053	831,8	55,0	353	1983,1	555	777,3	145	387,7
		се	2177	824,0	54,9	697	1843,9	1152	760,4	328	437,9
	J02-J03 Акутен фарингит и акутен тонзилит	м	630	457,8	30,7	221	1105,0	283	353,3	126	336,0
		ж	594	469,2	31,0	224	1258,4	273	382,4	97	259,4
		се	1224	463,3	30,9	445	1177,2	556	367,0	223	297,7
2	A00-B99 ( I глава) Одредени инфективни и паразитски болести	м	188	136,6	9,2	46	230,0	94	117,4	48	128,0
		ж	159	125,6	8,3	56	314,6	77	107,8	26	69,5
		се	347	131,3	8,7	102	269,8	171	112,9	74	98,8
	A09 Дијареја и гастроентерит за кои се претпоставува дека се од инфективно потекло	м	143	103,9	7,0	39	195,0	63	78,7	41	109,3
		ж	106	83,7	5,5	42	236,0	49	68,6	15	40,1
		се	249	94,2	6,3	81	214,3	112	73,9	56	74,8
3	D50-D89 (III глава) Болести на крвта и крвотворните органи и одр. заболувања што го зафаќаат имуниот механизам	м	179	130,1	8,7	56	280,0	97	121,1	26	69,3
		ж	152	120,1	7,9	50	280,9	85	119,0	17	45,5
		се	331	125,3	8,3	106	280,4	182	120,1	43	57,4
	D50 Анемија поради дефицит на железо	м	179	130,1	8,7	56	280,0	97	121,1	26	69,3
		ж	151	119,3	7,9	50	280,9	85	119,0	16	42,8
		се	330	124,9	8,3	106	280,4	182	120,1	42	56,1

Табела 78. Најчести заболувања регистрирани во стоматолошката дејност во примарната здравствена заштита во општина Студеничани во 2007 година по пол и возраст.

Заболувања по МКБ-10	п о л	Вкупно (0-75и+г)			< 7 г.		од 7 - 14 г.		од 15-19 г.		од 20-27г.		од 28-34г.		од 35-64г.		од 65 -74г.		над 75г.	
		мб./	мб./	%	мб./	мб./	мб./	мб./	мб./	мб./	мб./	мб./	мб./	мб./	мб./	мб./	мб./	мб./	мб./	
		Број	1000	%	Број	1000	Број	1000	Број	1000	Број	1000	Број	1000	Број	1000	Број	1000	Број	1000
0	1	2	3	4	5	6	7	8	9	10	11	12	13	14	15	16	17	18	19	20
A 00-S 09	м	2411	259,8	100,0	124	90,1	490	319,4	379	426,8	612	423,8	383	325,7	404	170,5	19	50,5	0	0,0
	ж	2107	240,7	100,0	149	117,7	507	343,5	330	393,3	414	329,6	340	309,1	367	157,0	0	0,0	0	0,0
	се	4518	250,5	100,0	273	103,3	997	331,2	709	410,5	1026	380,0	723	317,7	771	163,8	19	26,4	0	0,0
K 04 Болести на пулпа и периапикалните ткива	м	566	61,0	23,5	61	44,3	87	56,7	97	109,2	132	91,4	81	68,9	89	37,6	19	50,5	0	0,0
	ж	609	69,6	28,9	62	49,0	120	81,3	100	119,2	106	84,4	112	101,8	109	46,6	0	0,0	0	0,0
	се	1175	65,1	26,0	123	46,6	207	68,8	197	114,1	238	88,1	193	84,8	198	42,1	19	26,4	0	0,0
K05.2,K05.3 Акутен и хроничен периодонтит	м	687	74,0	28,5	22	16,0	152	99,1	112	126,1	172	119,1	114	96,9	115	48,5	0	0,0	0	0,0
	ж	467	53,3	22,2	35	27,6	127	86,0	60	71,5	62	49,4	63	57,3	120	51,3	0	0,0	0	0,0
	се	1154	64,0	25,5	57	21,6	279	92,7	172	0,0	234	86,7	177	77,8	235	49,9	0	0,0	0	0,0
K 02 Дентален кариес	м	355	38,2	14,7	19	13,8	97	63,2	51	57,4	108	74,8	50	42,5	30	12,7	0	0,0	0	0,0
	ж	325	37,1	15,4	25	19,7	110	74,5	45	53,6	75	59,7	50	45,5	20	8,6	0	0,0	0	0,0
	се	680	37,7	15,1	44	16,7	207	68,8	96	55,6	183	67,8	100	43,9	50	10,6	0	0,0	0	0,0

### **2.1.17 Морбидитет регистриран во примарната здравствена заштита во општина Чучер-Сандево**

Кај возрастното население постаро од 20 години биле регистрирани 2158 заболувања. Од нив 32% се болести на респираторниот систем, 15% болести на срцето и крвните садови и 11% болести на мускулноскелетниот систем. Најчесто регистрирано заболување е акутно воспаление на фарингсот и тонзилите.(Табела 79.)

Болестите на респираторниот систем се актуелен здравствен проблем и на училишните деца и младина. Тие се застапени со 71.3% во вкупната заболеност. И овде акутното воспаление на фарингсот и тонзилите е најчесто регистрирано заболување со највисока стапка на заболеност кај децата од 5-6 години (160.6/1000) и оние од 7 до 9 години (146/1000).(Табела 80.)

Кај малите деца три најчесто регистрирани групи заболувања се болестите на респираторниот систем со стапка на вкупна заболеност од 385/1000 деца. Следат болестите на увото и на мастоидниот израсок со стапка на заболеност од 22.2/1000 деца и болестите на кожата и поткожното ткиво со 14 заболени од 1000 деца.(Табела 81.)

Забниот кариес е најчесто регистрирано заболување во стоматолошката дејност. Со највисоки стапки на заболеност се јавува во возрастните групи од 15-19 години (125.5/1000) и од 28-34 години (121.9/1000).(Табела 82.)

Нема известување за работа на гинеколошки ординации во оваа општина.



Табела 79. Најчести заболувања регистрирани во дејноста општа медицина во примарната здравствена заштита во општина Чучер-Сандево во 2007 година, по групи на болести, по пол и возраст.

Редослед	Заболувања по МКБ10	Пол	Вкупно (20 и+)			20 - 24 г.		25 - 34 г.		35 - 64 г.		65-74г		75 +г	
			Број	мб/1000	%	Број	мб/1000	Број	мб/1000	Број	мб/1000	Број	мб/1000	Број	мб/1000
0	1	2	3	4	5	6	7	8	9	10	11	12	13	14	15
	Вкупно (I-XIX глава)	м	950	278,0	100,0	45	110,0	128	157,4	554	312,5	129	443,3	94	717,6
		ж	1208	410,2	100,0	70	195,0	153	231,5	628	425,2	211	772,9	146	834,3
		се	2158	339,2	100,0	115	149,7	281	190,6	1182	363,7	340	602,8	240	784,3
1	J00-J99 ( X глава) Болести на респираторниот систем	м	311	91,0	32,7	29	70,9	53	65,2	166	93,6	36	123,7	27	206,1
		ж	376	127,7	31,1	43	119,8	62	93,8	183	123,9	49	179,5	39	222,9
		се	687	108,0	31,8	72	93,8	115	78,0	349	107,4	85	150,7	66	215,7
	J02-J03 Акутен фарингит и акутен тонзилит	м	136	39,8	14,3	15	36,7	26	32,0	72	40,6	13	44,7	10	76,3
		ж	186	63,2	15,4	25	69,6	28	42,4	90	60,9	23	84,2	20	114,3
		се	322	50,6	14,9	40	52,1	54	36,6	162	49,8	36	63,8	30	98,0
2	I00 - I99 (IX глава) Болести на циркулаторниот систем	м	170	49,8	17,9	2	4,9	9	11,1	85	47,9	39	134,0	35	267,2
		ж	227	77,1	18,8	3	8,4	13	19,7	110	74,5	56	205,1	45	257,1
		се	397	62,4	18,4	5	6,5	22	14,9	195	60,0	95	168,4	80	261,4
	I 10 Есенцијална (примарна) хипертензија	м	93	27,2	9,8	0	0,0	4	4,9	53	29,9	19	65,3	17	129,8
		ж	125	42,4	10,3	1	2,8	7	10,6	68	46,0	29	106,2	20	114,3
		се	218	34,3	10,1	1	1,3	11	7,5	121	37,2	48	85,1	37	120,9
3	M00-M99 Болести на мускулноскелетниот систем и сврзното ткиво	м	100	29,3	10,5	1	2,4	8	9,8	65	36,7	16	55,0	10	76,3
		ж	139	47,2	11,5	2	5,6	10	15,1	81	54,8	26	95,2	20	114,3
		се	239	37,6	11,1	3	3,9	18	12,2	146	44,9	42	74,5	30	98,0
	M40-M40, M53-M54 Други дорзопатии	м	57	16,7	6,0	0	0,0	4	4,9	41	23,1	8	27,5	4	30,5
		ж	65	22,1	5,4	2	5,6	3	4,5	37	25,1	13	47,6	10	57,1
		се	122	19,2	5,7	2	2,6	7	4,7	78	24,0	21	37,2	14	45,8

Табела 80. Најчести заболувања регистрирани во дејноста за здравствена заштита на училишни деца и младина во примарната здравствена заштита во општина Чучер-Сандево во 2007 година, по групи на болести, пол и возраст.

Редослед	Заболувања и состојби по МКБ10	Пол	Вкупно( 5-24г)			до7г.		7-9г		10-14г		15 - 19 г.		20-24г.	
			Број	мб/1000	%	Број	мб/1000	Број	мб/1000	Број	мб/1000	Број	мб/1000	Број	мб/1000
0	1	2	3	4	5	6	7	8	9	10	11	12	13	14	15
	Вкупно (I-XIX глава) A00-T98	м	312	199,7	100,0	34	229,7	67	303,2	90	238,1	76	187,2	45	110,0
		ж	396	280,7	100,0	38	301,6	77	405,3	106	275,3	125	356,1	50	139,3
		се	708	238,1	100,0	72	262,8	144	350,4	196	256,9	201	265,5	95	123,7
1	J00-J99 ( X глава) Болести на респираторниот систем	м	229	146,6	73,4	31	209,5	52	235,3	67	177,2	51	125,6	28	68,5
		ж	276	195,6	69,7	36	285,7	51	268,4	79	205,2	83	236,5	27	75,2
		се	505	169,9	71,3	67	244,5	103	250,6	146	191,3	134	177,0	55	71,6
	J02-J03 Акутен фарингит и акутен тонзилит	м	131	83,9	42,0	20	135,1	31	140,3	38	100,5	26	64,0	16	39,1
		ж	176	124,7	44,4	24	190,5	29	152,6	52	135,1	57	162,4	14	39,0
		се	307	103,3	43,4	44	160,6	60	146,0	90	118,0	83	109,6	30	39,1
2	L00-L99 (XI- глава) Болести на кожата и подкожното ткиво	м	13	8,3	4,2	1	6,8	3	13,6	3	7,9	5	12,3	1	2,4
		ж	20	14,2	5,1	0	0,0	9	47,4	6	15,6	2	5,7	3	8,4
		се	33	11,1	4,7	1	3,6	12	29,2	9	11,8	7	9,2	4	5,2
	L20-L30 Дерматит и егзем	м	6	3,8	1,9	0	0,0	1	4,5	2	5,3	2	4,9	1	2,4
		ж	7	5,0	1,8	0	0,0	3	15,8	3	7,8	1	2,8	0	0,0
		се	13	4,4	1,8	0	0,0	4	9,7	5	6,6	3	4,0	1	1,3
3	N00-N59 (VII-глава) Болести на окото и аднексите	м	11	7,0	3,5	0	0,0	4	18,1	2	5,3	2	4,9	3	7,3
		ж	19	13,5	4,8	0	0,0	4	21,1	4	10,4	6	17,1	5	13,9
		се	30	10,1	4,2	0	0,0	8	19,5	6	7,9	8	10,6	8	10,4
	N10-N13 Коњуктивит и други заболувања на коњуктивата	м	6	3,8	1,9	0	0,0	3	13,6	1	2,6	0	0,0	2	4,9
		ж	11	7,8	2,8	0	0,0	3	15,8	4	10,4	2	5,7	2	5,6
		се	17	5,7	2,4	0	0,0	6	14,6	5	6,6	2	2,6	4	5,2

Табела 81. Најчести заболувања регистрирани во дејноста за здравствена заштита на деца во примарната здравствена заштита во општина Чучер-Сандево во 2007 година, по групи на болести, пол и возраст.

Редосл.ед	Заболувања и состојби по МКБ10	Пол	Вкупно 0-6г								
			< 1 г.			од 1 - 4 г.		од 5 - 6 г.			
			Број	мб./1000	%	Број	мб./1000	Број	мб./1000	Број	мб./1000
0	1	2	3	4	5	6	7	8	9	10	11
	<b>Вкупно (I-XIX глава)</b>	м	228	493,5	100,0	37	587,3	140	557,8	51	344,6
	<b>A00-T98</b>	ж	195	444,2	100,0	48	761,9	92	368,0	55	436,5
		се	423	469,5	100,0	85	674,6	232	463,1	106	386,9
1	J00-J99 (X глава) Болести на респираторниот систем	м	184	398,3	80,7	29	460,3	112	446,2	43	290,5
		ж	163	371,3	83,6	37	587,3	80	320,0	46	365,1
		се	347	385,1	82,0	66	523,8	192	383,2	89	324,8
	J02-J03 Акутен фарингит и акутен тонзилит	м	105	227,3	46,1	11	174,6	71	282,9	23	155,4
		ж	69	157,2	35,4	13	206,3	36	144,0	20	158,7
		се	174	193,1	41,1	24	190,5	107	213,6	43	156,9
2	H60-H95 (VIII-глава) Болести на увото и на мастоидниот израскок	м	7	15,2	3,1	2	31,7	5	19,9	0	0,0
		ж	13	29,6	6,7	5	79,4	3	12,0	5	39,7
		се	20	22,2	4,7	7	55,6	8	16,0	5	18,2
	H65-H75 Отитис медија и други пореметувања на мастоидот	м	6	13,0	2,6	2	31,7	4	15,9	0	0,0
		ж	11	25,1	5,6	4	63,5	3	12,0	4	31,7
		се	17	18,9	4,0	6	47,6	7	14,0	4	14,6
3	L00-L99 (XII- глава) Болести на кожата и подкожното ткиво	м	12	26,0	5,3	3	47,6	5	19,9	4	27,0
		ж	6	13,7	3,1	1	15,9	3	12,0	2	15,9
		се	13	14,4	3,1	4	31,7	8	16,0	1	3,6
	L20-L30 Дерматит и егзем	м	6	13,0	2,6	1	15,9	4	15,9	1	6,8
		ж	4	9,1	2,1	1	15,9	2	8,0	1	7,9
		се	10	11,1	2,4	2	15,9	6	12,0	2	7,3

Табела 82. Најчести заболувања регистрирани во стоматолошката дејност во примарната здравствена заштита во општина Чучер-Сандево во 2007 година по пол и возраст.

Заболувања по МКБ-10	п о л	Вкупно (0-75и+г)			< 7 г.		од 7 - 14 г.		од 15-19 г.		од 20-27г.		од 28-34г.		од 35-64г.		од 65 -74г.		над 75г.	
		мб./		%	мб./		мб./		мб./		мб./		мб./		мб./		мб./		мб./	
		Број	1000		Број	1000	Број	1000	Број	1000	Број	1000	Број	1000	Број	1000	Број	1000	Број	1000
0	1	2	3	4	5	6	7	8	9	10	11	12	13	14	15	16	17	18	19	20
A 00-S 09	м	515	105,4	100,0	0	0,0	81	135,2	58	142,9	73	109,0	88	159,4	186	104,9	23	79,0	6	45,8
	ж	597	138,5	100,0	0	0,0	109	189,6	70	199,4	115	207,2	82	176,3	198	134,1	19	69,6	4	22,9
	се	1112	120,9	100,0	0	0,0	190	161,8	128	169,1	188	153,5	170	167,2	384	118,2	42	74,5	10	32,7
K 02 Дентален кариес	м	312	63,9	60,6	0	0,0	38	63,4	43	105,9	50	74,6	65	117,8	102	57,5	10	34,4	4	30,5
	ж	352	81,7	59,0	0	0,0	61	106,1	52	148,1	68	122,5	59	126,9	100	67,7	11	40,3	1	5,7
	се	664	72,2	59,7	0	0,0	99	84,3	95	125,5	118	96,3	124	121,9	202	62,2	21	37,2	5	16,3
K05.2,K05.3 Акутен и хроничен периодонтит	м	95	19,5	18,4	0	0,0	35	58,4	4	9,9	12	17,9	13	23,6	23	13,0	7	3,4	1	7,6
	ж	99	23,0	16,6	0	0,0	43	74,8	9	25,6	17	30,6	10	21,5	16	10,8	2	7,3	2	11,4
	се	194	21,1	17,4	0	0,0	78	66,4	13	0,0	29	23,7	23	22,6	39	12,0	9	16,0	3	9,8
K 04 Болести на пулпа и периапикалните ткива	м	58	11,9	11,3	0	0,0	4	6,7	7	17,2	3	4,5	6	10,9	32	18,0	5	17,2	1	7,6
	ж	79	18,3	13,2	0	0,0	5	8,7	4	11,4	14	25,2	6	12,9	46	31,1	4	14,7	0	0,0
	се	137	14,9	12,3	0	0,0	9	7,7	11	14,5	17	13,9	12	11,8	78	24,0	9	16,0	1	3,3

## 2.2 Морбидитет регистриран во болничката дејност

### 2.2.1 Болнички морбидитет регистриран кај населението на подрачјето на општина Аеродром

Стапката на болнички морбидитет за населението од општина Аеродром, лекувано во здравствените установи во Скопскиот регион во 2007 година, е 27,6/1000 жители, при што е лесно повисока за жените со вредност од 29,6/1000.

Од аспект на населението во целост, највисока стапка на болнички морбидитет има групата болести Неоплазми, C00-D48, 4,4/1000 жители, притоа таа е повисока за жените со вредност од 5,1/1000 жени. Втората позиција им припаѓа на Болести на респираторниот систем, J00-J99, со стапка од 3,2/1000 жители (повисока за мажите, 3,6/1000 мажи). На висока, трета позиција стои групата болести Повреда, труење и други одредени последици од надворешни причини, S00-T98, со вкупна стапка од 3,0/1000 жители, значително повисока за мажите со вредност од 3,6/1000 мажи. На релативно високо, осмо место е групата Одредени инфективни и паразитски болести, A00-B99, со вкупна стапка од 1,7/1000 жители.

Вкупната стапка на болнички морбидитет кај популацијата на деца од 0-14 години е 18,2/1000 деца, при што е лесно повисока за машките со вредност од 21,1/1000. Највисока стапка на болнички морбидитет бележи групата Болести на респираторниот систем, J00-J99, со вредност од 8,9/1000 деца. Следува групата Одредени инфективни и паразитски болести, A00-B99, со стапка од 3,0/1000 деца и веднаш потоа, групата болести Повреда, труење и други одредени последици од надворешни причини, S00-T98, со стапка од 1,7/1000 деца.

Старата популација бележи стапка на болнички морбидитет четири пати повисока од онаа на децата до 14 години, со вредност од 77,0/1000 лица постари од 65 години. Највисоката стапка на болнички морбидитет се должи на групата болести Неоплазми, C00-D48, вкупно 14,8/1000 стари лица, при што е повисока за мажите со вредност од 18,1/1000. Втората позиција им припаѓа на Болести на циркулаторниот систем, I00-I99, со стапка повисока за мажите (12,5/1000 мажи постари од 65 години), додека на трето место стои групата болести Повреда, труење и други одредени последици од надворешни причини, S00-T98, со вкупна стапка од 8,7/1000 стари лица, повисока за жените постари од 65 години со вредност од 10,2/1000. (Табела 83.)

Табела 83. Стапка на болнички морбидитет за населението од општина Аеродром лекувано во болничките установи на територијата на Скопје во 2007 година, вкупно и за возрастните групи од 0 до 14 години и над 65 години, одделно, според групи на болести.

Групи на болести според МКБ-X			Пол	ЛБ вк.	Мб/1000	ЛБ 0-14г.	Мб/1000	ЛБ > 65г.	Мб/1000
1			2	3	4	5	6	7	8
I-XXI	A00-Z99	Вкупно	м	922	25,6	123	21,1	207	78,2
			ж	1113	29,6	83	15,1	252	75,9
			вк	2035	27,6	206	18,2	459	77,0
I	A00-B99	Одредени инфективни и паразитски болести	м	64	1,8	20	3,4	5	1,9
			ж	58	1,5	14	2,5	2	0,6
			вк	122	1,7	34	3,0	7	1,2
II	C00-D48	Неоплазми	м	130	3,6	0	0,0	48	18,1
			ж	192	5,1	3	0,5	40	12,1
			вк	322	4,4	3	0,3	88	14,8
III	D50-D89	Болести на крвта и на крвотворните органи и одредени заболувања што го зафаќаат имуниот механизам	м	0	0,0	0	0,0	0	0,0
			ж	2	0,1	0	0,0	1	0,3
			вк	2	0,0	0	0,0	1	0,2
IV	E00-E90	Ендокрини, нутритивни и метаболични болести	м	17	0,5	0	0,0	1	0,4
			ж	18	0,5	0	0,0	9	2,7
			вк	35	0,5	0	0,0	10	1,7
V	F00-F99	Душевни растројства и растројства во обносните	м	29	0,8	6	1,0	1	0,4
			ж	35	0,9	4	0,7	1	0,3
			вк	64	0,9	10	0,9	2	0,3
VI	G00-G99	Болести на нервниот систем	м	31	0,9	1	0,2	5	1,9
			ж	33	0,9	1	0,2	6	1,8
			вк	64	0,9	2	0,2	11	1,8
VII	H00-H59	Болести на окото и на аднексите	м	23	0,6	0	0,0	16	6,0
			ж	45	1,2	0	0,0	31	9,3
			вк	68	0,9	0	0,0	47	7,9
VIII	H60-H95	Болести на увото и на мастоидниот израсок	м	12	0,3	3	0,5	1	0,4
			ж	8	0,2	1	0,2	0	0,0
			вк	20	0,3	4	0,4	1	0,2
IX	I00-I99	Болести на циркулаторниот систем	м	80	2,2	0	0,0	33	12,5
			ж	66	1,8	1	0,2	30	9,0
			вк	146	2,0	1	0,1	63	10,6
X	J00-J99	Болести на респираторниот систем	м	129	3,6	64	11,0	23	8,7
			ж	110	2,9	37	6,7	22	6,6
			вк	239	3,2	101	8,9	45	7,5
XI	K00-K93	Болести на дигестивниот систем	м	102	2,8	8	1,4	24	9,1
			ж	77	2,0	8	1,5	24	7,2
			вк	179	2,4	16	1,4	48	8,0
XII	L00-L99	Болести на кожата и на поткожното ткиво	м	19	0,5	0	0,0	4	1,5
			ж	17	0,5	1	0,2	1	0,3
			вк	36	0,5	1	0,1	5	0,8
XIII	M00-M99	Болести на мускулноскелетниот систем и на сврзното ткиво	м	55	1,5	2	0,3	8	3,0
			ж	114	3,0	1	0,2	30	9,0
			вк	169	2,3	3	0,3	38	6,4
XIV	N00-N99	Болести на генитоуринарниот систем	м	71	2,0	2	0,3	17	6,4
			ж	135	3,6	0	0,0	17	5,1
			вк	206	2,8	2	0,2	34	5,7
XV	O00-O99	Бременост, породување и пуерпериум	м	0	0,0	0	0,0	0	0,0
			ж	58	1,5	0	0,0	0	0,0
			вк	58	0,8	0	0,0	0	0,0
XVI	P00-P96	Одредени состојби што настануваат во перинаталниот период	м	0	0,0	0	0,0	0	0,0
			ж	0	0,0	0	0,0	0	0,0
			вк	0	0,0	0	0,0	0	0,0
XVII	Q00-Q99	Конгенитални малформации, деформации и хромозомски ненормалности	м	12	0,3	6	1,0	0	0,0
			ж	6	0,2	2	0,4	1	0,3
			вк	18	0,2	8	0,7	1	0,2
XVIII	R00-R99	Симптоми, знаци и ненормални клинички и лабораториски наоди	м	2	0,1	0	0,0	0	0,0
			ж	3	0,1	0	0,0	0	0,0
			вк	5	0,1	0	0,0	0	0,0
XIX	S00-T98	Повреда, труење и други одредени последици од надворешни причини	м	130	3,6	9	1,5	18	6,8
			ж	94	2,5	10	1,8	34	10,2
			вк	224	3,0	19	1,7	52	8,7
XXI	Z00-Z99	Фактори што влијаат на здравствената состојба и контакт со здравствените служби	м	16	0,4	2	0,3	3	1,1
			ж	42	1,1	0	0,0	3	0,9
			вк	58	0,8	2	0,2	6	1,0

## **2.2.2 Болнички морбидитет регистриран кај населението на подрачјето на општина Бутел**

Според стапката на болнички морбидитет со вредност од 24,6/1000 жители, десет пати пониска од стапката на болнички морбидитет за општина Центар, општина Бутел се наоѓа на дното од листата на општини на град Скопје.

Во поглед на вкупното население, водечките позиции им припаѓаат на групата Болести на респираторниот систем, J00-J99, со стапка на морбидитет од 4,1/1000 жители, на групата болести Повреда, труење и други одредени последици од надворешни причини, S00-T98, со стапка од 3,3/1000 жители и групата болести Неоплазми, C00-D48, со стапка на болнички морбидитет од 2,4/1000 жители.

Популацијата на деца од 0-14 години бележи стапка на болнички морбидитет од 23,2/1000 деца, при што таа е повисока за машките деца со вредност од 26,1/1000. Највисока стапка на болнички морбидитет е регистрирана за групата Болести на респираторниот систем, J00-J99, од 11,3/1000 деца. Следува групата Одредени инфективни и паразитски болести, A00-B99, со стапка од 4,7/1000 деца и групата болести Повреда, труење и други одредени последици од надворешни причини, S00-T98, со стапка од 2,5/1000 деца.

Популацијата постара од 65 години бележи стапка на болнички морбидитет два пати повисока од онаа за децата до 14 години, со вредност од 53,8/1000 лица. Највисока стапка на болнички морбидитет покажува групата Болести на циркулаторниот систем, I00-I99, со вредност од 9,3/1000 стари лица. Втората позиција ѝ припаѓа на групата Болести на респираторниот систем, J00-J99, со стапка повисока за мажите (10,8/1000 мажи постари од 65 години), и на третото место стои групата Болести на мускулно-скелетниот систем и на сврзното ткиво, M00-M99, со стапка од 8,5/1000 стари лица, повисока за жените со вредност од 10,3/1000. (Табела 84.)

Табела 84. Стапка на болнички морбидитет за населението од општина Бутел лекувано во болничките установи на територијата на Скопје во 2007 година, вкупно и за возрастните групи од 0 до 14 години и над 65 години, одделно, според групи на болести.

Групи на болести според МКБ-Х		Пол	ЛБ вк.	М6/1000	ЛБ 0-14г.	М6/1000	ЛБ > 65г.	М6/1000		
1		2	3	4	5	6	7	8		
I-XXI	A00-Z99	Вкупно		м	428	23.2	102	26.1	87	55.1
		ж	480	25.9	74	20.1	97	52.6		
		вк	908	24.6	176	23.2	184	53.8		
I	A00-B99	Одредени инфективни и паразитски болести		м	30	1.6	20	5.1	0	0.0
		ж	26	1.4	16	4.3	1	0.5		
		вк	56	1.5	36	4.7	1	0.3		
II	C00-D48	Неоплазми		м	40	2.2	0	0.0	12	7.6
		ж	50	2.7	0	0.0	6	3.3		
		вк	90	2.4	0	0.0	18	5.3		
III	D50-D89	Болести на крвта и на крвотворните органи и одредени заболувања што го зафаќаат имуниот механизам		м	2	0.1	0	0.0	0	0.0
		ж	0	0.0	0	0.0	0	0.0		
		вк	2	0.1	0	0.0	0	0.0		
IV	E00-E90	Ендокрини, нутритивни и метаболични болести		м	14	0.8	0	0.0	3	1.9
		ж	6	0.3	0	0.0	4	2.2		
		вк	20	0.5	0	0.0	7	2.0		
V	F00-F99	Душевно растројство и растројства во обносите		м	10	0.5	2	0.5	0	0.0
		ж	12	0.6	2	0.5	1	0.5		
		вк	22	0.6	4	0.5	1	0.3		
VI	G00-G99	Болести на нервниот систем		м	13	0.7	1	0.3	3	1.9
		ж	15	0.8	4	1.1	4	2.2		
		вк	28	0.8	5	0.7	7	2.0		
VII	H00-H59	Болести на окото и на аднексите		м	14	0.8	0	0.0	10	6.3
		ж	7	0.4	0	0.0	6	3.3		
		вк	21	0.6	0	0.0	16	4.7		
VIII	H60-H95	Болести на увото и на мастоидниот израсок		м	1	0.1	0	0.0	0	0.0
		ж	2	0.1	0	0.0	1	0.5		
		вк	3	0.1	0	0.0	1	0.3		
IX	I00-I99	Болести на циркулаторниот систем		м	30	1.6	0	0.0	12	7.6
		ж	36	1.9	0	0.0	20	10.8		
		вк	66	1.8	0	0.0	32	9.3		
X	J00-J99	Болести на респираторниот систем		м	81	4.4	50	12.8	17	10.8
		ж	69	3.7	36	9.8	14	7.6		
		вк	150	4.1	86	11.3	31	9.1		
XI	K00-K93	Болести на дигестивниот систем		м	51	2.8	11	2.8	9	5.7
		ж	34	1.8	5	1.4	8	4.3		
		вк	85	2.3	16	2.1	17	5.0		
XII	L00-L99	Болести на кожата и на поткожното ткиво		м	2	0.1	0	0.0	0	0.0
		ж	8	0.4	1	0.3	0	0.0		
		вк	10	0.3	1	0.1	0	0.0		
XIII	M00-M99	Болести на мускулноскелетниот систем и на сврзното ткиво		м	30	1.6	1	0.3	10	6.3
		ж	48	2.6	0	0.0	19	10.3		
		вк	78	2.1	1	0.1	29	8.5		
XIV	N00-N99	Болести на генитоуринарниот систем		м	18	1.0	2	0.5	4	2.5
		ж	46	2.5	0	0.0	2	1.1		
		вк	64	1.7	2	0.3	6	1.8		
XV	O00-O99	Бременост, породување и пуерпериум		м	0	0.0	0	0.0	0	0.0
		ж	56	3.0	0	0.0	0	0.0		
		вк	56	1.5	0	0.0	0	0.0		
XVI	P00-P96	Одредени состојби што настануваат во перинаталниот период		м	1	0.1	1	0.3	0	0.0
		ж	0	0.0	0	0.0	0	0.0		
		вк	1	0.0	1	0.1	0	0.0		
XVII	Q00-Q99	Конгенитални малформации, деформации и хромозомски ненормалности		м	3	0.2	3	0.8	0	0.0
		ж	1	0.1	0	0.0	0	0.0		
		вк	4	0.1	3	0.4	0	0.0		
XVIII	R00-R99	Симптоми, знаци и ненормални клинички и лабораториски наоди		м	3	0.2	1	0.3	0	0.0
		ж	1	0.1	1	0.3	0	0.0		
		вк	4	0.1	2	0.3	0	0.0		
XIX	S00-T98	Повреда, труење и други одредени последици од надворешни причини		м	78	4.2	10	2.6	7	4.4
		ж	43	2.3	9	2.4	10	5.4		
		вк	121	3.3	19	2.5	17	5.0		
XXI	Z00-Z99	Фактори што влијаат на здравствената состојба и контакт со здравствените служби		м	7	0.4	0	0.0	0	0.0
		ж	20	1.1	0	0.0	1	0.5		
		вк	27	0.7	0	0.0	1	0.3		

### **2.2.3 Болнички морбидитет регистриран кај населението на подрачјето на општина Гази Баба**

Со вредност од 112,4/1000 жители општина Гази Баба има двојно пониска стапка на болнички морбидитет споредено со највисоката во регионот што ѝ припаѓа на општина Центар.

Кај населението во целост, највисока стапка на болнички морбидитет е регистрирана за групата Болести на циркулаторниот систем, I00-I99, со вредност од 16,9/1000 жители, при тоа повисока за мажите (19,3/1000). На второ место стои групата болести Неоплазми, C00-D48, со стапка на болнички морбидитет од 15,6/1000 лица, и следува групата Болести на респираторниот систем, J00-J99, со стапка од 13,7/1000 жители.

Податоците покажуваат релативно висока стапка на болнички морбидитет за децата од 0-14 години, со вредност од 102,8/1000. Највисоко на листата на причини за болничко лекување се групата Болести на респираторниот систем, J00-J99, со стапка од 39,2/1000 деца и групата Одредени инфективни и паразитски болести, A00-B99, со стапка од 12,7/1000 деца. На третото место стои групата болести Повреда, труење и други одредени последици од надворешни причини, S00-T98, со стапка од 7,1/1000 деца.

Старите лица бележат болнички морбидитет со стапка тројно повисока од онаа за децата до 14 години (308,0/1000 лица постари од 65 години). Групата Болести на циркулаторниот систем, I00-I99, групата болести Неоплазми, C00-D48, и групата Болести на дигестивниот систем, K00-K93, се најчестите причини за лекување во болница на старото население во оваа општина со стапки на морбидитет од 89,3/1000, 49,0/1000 и 30,2/1000 лица, поединечно. (Табела 85.)

Табела 85. Стапка на болнички морбидитет за населението од општина Гази Баба лекувано во болничките установи на територијата на Скопје во 2007 година, вкупно и за возрастните групи од 0 до 14 години и над 65 години, одделно, според групи на болести.

Групи на болести според МКБ-Х		Пол	ЛБ вк.	М6/1000	ЛБ 0-14г.	М6/1000	ЛБ > 65г.	М6/1000		
1		2	3	4	5	6	7	8		
I-XXI	A00-Z99	Вкупно		м	4191	112,1	919	119,6	1167	359,7
		ж	4241	112,7	635	85,4	975	262,7		
		вк	8432	112,4	1554	102,8	2142	308,0		
I	A00-B99	Одредени инфективни и паразитски болести		м	210	5,6	122	15,9	12	3,7
		ж	151	4,0	70	9,4	12	3,2		
		вк	361	4,8	192	12,7	24	3,5		
II	C00-D48	Неоплазми		м	562	15,0	23	3,0	228	70,3
		ж	609	16,2	15	2,0	113	30,5		
		вк	1171	15,6	38	2,5	341	49,0		
III	D50-D89	Болести на крвта и на крвотворните органи и одредени заболувања што го зафаќаат имуниот механизам		м	23	0,6	12	1,6	3	0,9
		ж	23	0,6	6	0,8	2	0,5		
		вк	46	0,6	18	1,2	5	0,7		
IV	E00-E90	Ендокрини, нутритивни и метаболични болести		м	84	2,2	33	4,3	21	6,5
		ж	109	2,9	49	6,6	33	8,9		
		вк	193	2,6	82	5,4	54	7,8		
V	F00-F99	Душевно растројства и растројства во обносните		м	88	2,4	8	1,0	3	0,9
		ж	49	1,3	1	0,1	6	1,6		
		вк	137	1,8	9	0,6	9	1,3		
VI	G00-G99	Болести на нервиот систем		м	72	1,9	24	3,1	19	5,9
		ж	82	2,2	19	2,6	13	3,5		
		вк	154	2,1	43	2,8	32	4,6		
VII	H00-H59	Болести на окото и на аднексите		м	109	2,9	2	0,3	72	22,2
		ж	125	3,3	3	0,4	87	23,4		
		вк	234	3,1	5	0,3	159	22,9		
VIII	H60-H95	Болести на увото и на мастоидниот израсок		м	14	0,4	9	1,2	1	0,3
		ж	27	0,7	8	1,1	1	0,3		
		вк	41	0,5	17	1,1	2	0,3		
IX	I00-I99	Болести на циркулаторниот систем		м	722	19,3	14	1,8	331	102,0
		ж	547	14,5	9	1,2	290	78,1		
		вк	1269	16,9	23	1,5	621	89,3		
X	J00-J99	Болести на респираторниот систем		м	606	16,2	350	45,6	108	33,3
		ж	424	11,3	242	32,5	64	17,2		
		вк	1030	13,7	592	39,2	172	24,7		
XI	K00-K93	Болести на дигестивниот систем		м	526	14,1	76	9,9	137	42,2
		ж	324	8,6	28	3,8	73	19,7		
		вк	850	11,3	104	6,9	210	30,2		
XII	L00-L99	Болести на кожата и на поткожното ткиво		м	67	1,8	13	1,7	5	1,5
		ж	64	1,7	11	1,5	12	3,2		
		вк	131	1,7	24	1,6	17	2,4		
XIII	M00-M99	Болести на мускулноскелетниот систем и на сврзното ткиво		м	159	4,3	10	1,3	28	8,6
		ж	305	8,1	12	1,6	115	31,0		
		вк	464	6,2	22	1,5	143	20,6		
XIV	N00-N99	Болести на генитоуринарниот систем		м	282	7,5	28	3,6	111	34,2
		ж	600	15,9	33	4,4	68	18,3		
		вк	882	11,8	61	4,0	179	25,7		
XV	O00-O99	Бременост, породување и пуерпериум		м	0	0,0	0	0,0	0	0,0
		ж	277	7,4	0	0,0	0	0,0		
		вк	277	3,7	0	0,0	0	0,0		
XVI	P00-P96	Одредени состојби што настануваат во перинаталниот период		м	44	1,2	44	5,7	0	0,0
		ж	40	1,1	40	5,4	0	0,0		
		вк	84	1,1	84	5,6	0	0,0		
XVII	Q00-Q99	Конгенитални малформации, деформации и хромозомски ненормалности		м	46	1,2	32	4,2	1	0,3
		ж	37	1,0	25	3,4	0	0,0		
		вк	83	1,1	57	3,8	1	0,1		
XVIII	R00-R99	Симптоми, знаци и ненормални клинички и лабораториски наоди		м	60	1,6	42	5,5	3	0,9
		ж	41	1,1	31	4,2	4	1,1		
		вк	101	1,3	73	4,8	7	1,0		
XIX	S00-T98	Повреда, труење и други одредени последици од надворешни причини		м	439	11,7	75	9,8	57	17,6
		ж	236	6,3	33	4,4	66	17,8		
		вк	675	9,0	108	7,1	123	17,7		
XXI	Z00-Z99	Фактори што влијаат на здравствената состојба и контакт со здравствените служби		м	78	2,1	2	0,3	27	8,3
		ж	171	4,5	0	0,0	16	4,3		
		вк	249	3,3	2	0,1	43	6,2		



#### **2.2.4 Болнички морбидитет регистриран кај населението на подрачјето на општина Горче Петров**

Општината покажува релативно ниска стапка на болнички морбидитет за населението во целост, со вредност од 33,0/1000 жители.

Првите три позиции од листата на причини за лекување во болница за вкупното население им припаѓаат на групата Болести на респираторниот систем, J00-J99, групата болести Неоплазми, C00-D48, и групата Болести на дигестивниот систем, K00-K93, со поединечни вредности на регистриран болнички морбидитет од 5,6/1000, 5,2/1000 и 3,4/1000 лица.

Релативно ниска стапка на болнички морбидитет е регистрирана и за децата од 0-14 години во оваа општина, со вредност од 27,5/1000. Најчести причини за болничко лекување се групата Болести на респираторниот систем, J00-J99, со стапка од 17,0/1000 деца, групата Одредени инфективни и паразитски болести, A00-B99, со стапка од 4,4/1000 деца и групата болести Повреда, труење и други одредени последици од надворешни причини, S00-T98, со ниска стапка од 1,6/1000 деца.

Трикратно повисока од онаа за децата помали од 14 години е стапката на болнички морбидитет регистрирана кај старото население, со релативно ниска вредност од 89,0/1000 лица постари од 65 години. Групата Болести на циркулаторниот систем, I00-I99, групата болести Неоплазми, C00-D48, и групата Болести на респираторниот систем, J00-J99, покажуваат највисоки стапки на болнички морбидитет со поединечни вредности од 17,4/1000, 15,5/1000 и 11,6/1000 стари лица. (Табела 86.)

Табела 86. Стапка на болнички морбидитет за населението од општина Ѓорче Петров лекувано во болничките установи на територијата на Скопје во 2007 година, вкупно и за возрастните групи од 0 до 14 години и над 65 години, одделно, според групи на болести.

Групи на болести според МКБ-Х			Пол	ЛБ вк.	Мб/1000	ЛБ 0-14г.	Мб/1000	ЛБ > 65г.	Мб/1000
1			2	3	4	5	6	7	8
I-XXI	A00-Z99	Вкупно	м	681	33,5	132	35,0	179	97,8
			ж	677	32,5	75	20,0	189	82,0
			вк	1358	33,0	207	27,5	368	89,0
I	A00-B99	Одредени инфективни и паразитски болести	м	40	2,0	22	5,8	3	1,6
			ж	40	1,9	11	2,9	3	1,3
			вк	80	1,9	33	4,4	6	1,5
II	C00-D48	Неоплазми	м	111	5,5	2	0,5	39	21,3
			ж	104	5,0	1	0,3	25	10,9
			вк	215	5,2	3	0,4	64	15,5
III	D50-D89	Болести на крвта и на крвотворните органи и одредени заболувања што го зафаќаат имуниот механизам	м	0	0,0	0	0,0	0	0,0
			ж	3	0,1	0	0,0	2	0,9
			вк	3	0,1	0	0,0	2	0,5
IV	E00-E90	Ендокрини, нутритивни и метаболични болести	м	7	0,3	0	0,0	2	1,1
			ж	14	0,7	1	0,3	9	3,9
			вк	21	0,5	1	0,1	11	2,7
V	F00-F99	Душевно растројство и растројства во обносните	м	22	1,1	5	1,3	1	0,5
			ж	14	0,7	2	0,5	2	0,9
			вк	36	0,9	7	0,9	3	0,7
VI	G00-G99	Болести на нервниот систем	м	17	0,8	1	0,3	4	2,2
			ж	22	1,1	1	0,3	3	1,3
			вк	39	0,9	2	0,3	7	1,7
VII	H00-H59	Болести на окото и на аднексите	м	21	1,0	0	0,0	12	6,6
			ж	22	1,1	0	0,0	15	6,5
			вк	43	1,0	0	0,0	27	6,5
VIII	H60-H95	Болести на увото и на мастоидниот израсок	м	1	0,0	1	0,3	0	0,0
			ж	1	0,0	0	0,0	0	0,0
			вк	2	0,0	1	0,1	0	0,0
IX	I00-I99	Болести на циркулаторниот систем	м	80	3,9	0	0,0	37	20,2
			ж	53	2,5	0	0,0	35	15,2
			вк	133	3,2	0	0,0	72	17,4
X	J00-J99	Болести на респираторниот систем	м	122	6,0	80	21,2	20	10,9
			ж	109	5,2	48	12,8	28	12,2
			вк	231	5,6	128	17,0	48	11,6
XI	K00-K93	Болести на дигестивниот систем	м	85	4,2	3	0,8	21	11,5
			ж	55	2,6	2	0,5	10	4,3
			вк	140	3,4	5	0,7	31	7,5
XII	L00-L99	Болести на кожата и на поткожното ткиво	м	16	0,8	0	0,0	5	2,7
			ж	8	0,4	1	0,3	3	1,3
			вк	24	0,6	1	0,1	8	1,9
XIII	M00-M99	Болести на мускулноскелетниот систем и на сврзното ткиво	м	25	1,2	1	0,3	13	7,1
			ж	54	2,6	2	0,5	18	7,8
			вк	79	1,9	3	0,4	31	7,5
XIV	N00-N99	Болести на генитоуринарниот систем	м	35	1,7	1	0,3	15	8,2
			ж	50	2,4	2	0,5	12	5,2
			вк	85	2,1	3	0,4	27	6,5
XV	O00-O99	Бременост, породување и пуерпериум	м	0	0,0	0	0,0	0	0,0
			ж	47	2,3	0	0,0	0	0,0
			вк	47	1,1	0	0,0	0	0,0
XVI	P00-P96	Одредени состојби што настануваат во перинаталниот период	м	0	0,0	0	0,0	0	0,0
			ж	0	0,0	0	0,0	0	0,0
			вк	0	0,0	0	0,0	0	0,0
XVII	Q00-Q99	Конгенитални малформации, деформации и хромозомски ненормалности	м	7	0,3	5	1,3	0	0,0
			ж	3	0,1	1	0,3	1	0,4
			вк	10	0,2	6	0,8	1	0,2
XVIII	R00-R99	Симптоми, знаци и ненормални клинички и лабораториски наоди	м	5	0,2	1	0,3	1	0,5
			ж	4	0,2	0	0,0	2	0,9
			вк	9	0,2	1	0,1	3	0,7
XIX	S00-T98	Повреда, труење и други одредени последици од надворешни причини	м	71	3,5	9	2,4	3	1,6
			ж	48	2,3	3	0,8	18	7,8
			вк	119	2,9	12	1,6	21	5,1
XXI	Z00-Z99	Фактори што влијаат на здравствената состојба и контакт со здравствените служби	м	16	0,8	1	0,3	3	1,6
			ж	26	1,2	0	0,0	3	1,3
			вк	42	1,0	1	0,1	6	1,5

### **2.2.5 Болнички морбидитет регистриран кај населението на подрачјето на општина Карпош**

Кај населението од општина Карпош е регистриран болнички морбидитет со висока стапка од 133,8/1000 жители, трета највисока по оние на општина Центар и општина Кисела Вода.

Кај населението во целост, најчести причини за болничко лекување се групата Болести на циркулаторниот систем, I00-I99, со стапка од 29,6/1000 жители, групата болести Неоплазми, C00-D48, со стапка од 22,3/1000 лица и групата Болести на генитоуринарниот систем, N00-N99, со стапка од 14,9/1000 жители.

Популацијата на деца до 14 години бележи релативно висока стапка на болнички морбидитет од 108,5/1000 деца, вкупно. Највисока стапка на болнички морбидитет е регистрирана за групата Болести на респираторниот систем, J00-J99, со вредност од 42,3/1000 деца. Следуваат групата Одредени инфективни и паразитски болести, A00-V99, со стапка од 10,0/1000 деца и групата Болести на дигестивниот систем, K00-K93, со стапка од 7,8/1000 деца.

Населението постаро од 65 години, исто така, покажува релативно висока стапка на болнички морбидитет со вредност од 287,9/1000 лица. Најактуелна за оваа популација е групата Болести на циркулаторниот систем, I00-I99, со стапка од 106,4/1000 стари лица. Втора најчеста причина за лекување во болница е групата болести Неоплазми, C00-D48, со стапка од 53,0/1000 стари лица. Групата Болести на дигестивниот систем, K00-K93, е третата најчеста причина за болничко лекување со стапка од 23,3/1000 стари лица. (Табела 87.)

Табела 87. Стапка на болнички морбидитет за населението од општина Карпош лекувано во болничките установи на територијата на Скопје во 2007 година, вкупно и за возрастните групи од 0 до 14 години и над 65 години, одделно, според групи на болести.

Групи на болести според МКБ-Х			Пол	ЛБ вк.	Мб/1000	ЛБ 0-14г.	Мб/1000	ЛБ > 65г.	Мб/1000
1			2	3	4	5	6	7	8
I-XXI	A00-Z99	Вкупно	м	3716	130,4	581	118,7	1341	327,6
			ж	4339	136,8	462	97,9	1283	255,5
			вк	8055	133,8	1043	108,5	2624	287,9
I	A00-B99	Одредени инфективни и паразитски болести	м	145	5,1	56	11,4	20	4,9
			ж	118	3,7	40	8,5	25	5,0
			вк	263	4,4	96	10,0	45	4,9
II	C00-D48	Неоплазми	м	517	18,1	5	1,0	256	62,5
			ж	828	26,1	26	5,5	227	45,2
			вк	1345	22,3	31	3,2	483	53,0
III	D50-D89	Болести на крвта и на крвотворните органи и одредени заболувања што го зафаќаат имуниот механизам	м	26	0,9	15	3,1	8	2,0
			ж	34	1,1	20	4,2	5	1,0
			вк	60	1,0	35	3,6	13	1,4
IV	E00-E90	Ендокрини, нутритивни и метаболични болести	м	65	2,3	14	2,9	25	6,1
			ж	91	2,9	23	4,9	31	6,2
			вк	156	2,6	37	3,8	56	6,1
V	F00-F99	Душевно растројства и растројства во обносните	м	90	3,2	15	3,1	10	2,4
			ж	70	2,2	4	0,8	9	1,8
			вк	160	2,7	19	2,0	19	2,1
VI	G00-G99	Болести на нервниот систем	м	84	2,9	28	5,7	24	5,9
			ж	56	1,8	8	1,7	15	3,0
			вк	140	2,3	36	3,7	39	4,3
VII	H00-H59	Болести на окото и на аднексите	м	103	3,6	0	0,0	64	15,6
			ж	113	3,6	0	0,0	86	17,1
			вк	216	3,6	0	0,0	150	16,5
VIII	H60-H95	Болести на увото и на мастоидниот израсок	м	12	0,4	2	0,4	3	0,7
			ж	13	0,4	2	0,4	2	0,4
			вк	25	0,4	4	0,4	5	0,5
IX	I00-I99	Болести на циркулаторниот систем	м	1019	35,8	4	0,8	502	122,6
			ж	761	24,0	3	0,6	468	93,2
			вк	1780	29,6	7	0,7	970	106,4
X	J00-J99	Болести на респираторниот систем	м	459	16,1	240	49,0	83	20,3
			ж	362	11,4	167	35,4	65	12,9
			вк	821	13,6	407	42,3	148	16,2
XI	K00-K93	Болести на дигестивниот систем	м	352	12,4	43	8,8	133	32,5
			ж	296	9,3	32	6,8	79	15,7
			вк	648	10,8	75	7,8	212	23,3
XII	L00-L99	Болести на кожата и на поткожното ткиво	м	63	2,2	10	2,0	17	4,2
			ж	56	1,8	14	3,0	7	1,4
			вк	119	2,0	24	2,5	24	2,6
XIII	M00-M99	Болести на мускулноскелетниот систем и на сврзното ткиво	м	106	3,7	10	2,0	24	5,9
			ж	206	6,5	5	1,1	82	16,3
			вк	312	5,2	15	1,6	106	11,6
XIV	N00-N99	Болести на генитоуринарниот систем	м	229	8,0	25	5,1	101	24,7
			ж	670	21,1	28	5,9	68	13,5
			вк	899	14,9	53	5,5	169	18,5
XV	O00-O99	Бременост, породување и пуерпериум	м	0	0,0	0	0,0	0	0,0
			ж	204	6,4	0	0,0	0	0,0
			вк	204	3,4	0	0,0	0	0,0
XVI	P00-P96	Одредени состојби што настануваат во перинаталниот период	м	28	1,0	28	5,7	0	0,0
			ж	20	0,6	20	4,2	0	0,0
			вк	48	0,8	48	5,0	0	0,0
XVII	Q00-Q99	Конгенитални малформации, деформации и хромозомски ненормалности	м	36	1,3	28	5,7	0	0,0
			ж	33	1,0	17	3,6	1	0,2
			вк	69	1,1	45	4,7	1	0,1
XVIII	R00-R99	Симптоми, знаци и ненормални клинички и лабораториски наоди	м	33	1,2	22	4,5	4	1,0
			ж	44	1,4	30	6,4	3	0,6
			вк	77	1,3	52	5,4	7	0,8
XIX	S00-T98	Повреда, труење и други одредени последици од надворешни причини	м	265	9,3	34	6,9	39	9,5
			ж	181	5,7	21	4,4	88	17,5
			вк	446	7,4	55	5,7	127	13,9
XXI	Z00-Z99	Фактори што влијаат на здравствената состојба и контакт со здравствените служби	м	84	2,9	2	0,4	28	6,8
			ж	183	5,8	2	0,4	22	4,4
			вк	267	4,4	4	0,4	50	5,5

## **2.2.6 Болнички морбидитет регистриран кај населението на подрачјето на општина Кисела Вода**

Населението во општина Кисела Вода покажува втора највисока стапка на болнички морбидитет во градот и регионот, воопшто, после општина Центар, со вредност од 186,9/1000 лица, вкупно.

Водечки причини за болничко лекување за населението во целост се групата Болести на циркулаторниот систем, I00-I99, со стапка од 31,8/1000 лица, групата болести Неоплазми, C00-D48, со стапка од 26,1/1000 лица и групата Болести на генитоуринарниот систем, N00-N99, со стапка од 20,3/1000 лица.

Населението помладо од 14 години бележи стапка на болнички морбидитет од 168,8/1000 деца, втора на рангот во градот и регионот. Највисоките стапки на регистриран болнички морбидитет во оваа популација им припаѓаат на групата Болести на респираторниот систем, J00-J99, 59,6/1000 деца, групата Одредени инфективни и паразитски болести, A00-B99, 13,7/1000 деца и групите болести Конгенитални малформации, деформации и хромозомски ненормалности, Q00-Q99, и Повреда, труење и други одредени последици од надворешни причини, S00-T98, со еднакви вредности на регистриран морбидитет од 11,4/1000 деца.

Со стапка на болнички морбидитет од 373,7/1000 лица постари од 65 години, општината Кисела Вода е повторно на втората највисока позиција во градот и регионот, вкупно. Најчести причини за лекување во болница се групата Болести на циркулаторниот систем, I00-I99, групата болести Неоплазми, C00-D48, групата Болести на дигестивниот систем, K00-K93, со поединечни стапки од 125,6/1000, 58,3/1000 и 32,7/1000 стари лица. (Табела 88.)

Табела 88. Стапка на болнички морбидитет за населението од општина Кисела Вода лекувано во болничките установи на територијата на Скопје во 2007 година, вкупно и за возрастните групи од 0 до 14 години и над 65 години, одделно, според групи на болести.

Групи на болести според МКБ-Х		Пол	ЛБ вк.	М6/1000	ЛБ 0-14г.	М6/1000	ЛБ > 65г.	М6/1000		
1		2	3	4	5	6	7	8		
I-XXI	A00-Z99	Вкупно		м	5503	192,4	958	180,0	1504	453,0
		ж	5431	181,6	767	156,6	1305	311,0		
		вк	10934	186,9	1725	168,8	2809	373,7		
I	A00-B99	Одредени инфективни и паразитски болести		м	185	6,5	85	16,0	11	3,3
		ж	154	5,1	55	11,2	24	5,7		
		вк	339	5,8	140	13,7	35	4,7		
II	C00-D48	Неоплазми		м	703	24,6	12	2,3	253	76,2
		ж	823	27,5	22	4,5	185	44,1		
		вк	1526	26,1	34	3,3	438	58,3		
III	D50-D89	Болести на крвта и на крвотворните органи и одредени заболувања што го зафаќаат имуниот механизам		м	42	1,5	20	3,8	0	0,0
		ж	44	1,5	14	2,9	2	0,5		
		вк	86	1,5	34	3,3	2	0,3		
IV	E00-E90	Ендокрини, нутритивни и метаболични болести		м	87	3,0	18	3,4	20	6,0
		ж	140	4,7	58	11,8	29	6,9		
		вк	227	3,9	76	7,4	49	6,5		
V	F00-F99	Душевно растројство и растројства во обносните		м	593	20,7	13	2,4	31	9,3
		ж	241	8,1	9	1,8	37	8,8		
		вк	834	14,3	22	2,2	68	9,0		
VI	G00-G99	Болести на нервиот систем		м	107	3,7	30	5,6	21	6,3
		ж	89	3,0	20	4,1	16	3,8		
		вк	196	3,4	50	4,9	37	4,9		
VII	H00-H59	Болести на окото и на аднексите		м	123	4,3	1	0,2	73	22,0
		ж	148	4,9	3	0,6	107	25,5		
		вк	271	4,6	4	0,4	180	23,9		
VIII	H60-H95	Болести на увото и на мастоидниот израсок		м	20	0,7	7	1,3	1	0,3
		ж	18	0,6	7	1,4	1	0,2		
		вк	38	0,6	14	1,4	2	0,3		
IX	I00-I99	Болести на циркулаторниот систем		м	1225	42,8	10	1,9	571	172,0
		ж	637	21,3	6	1,2	373	88,9		
		вк	1862	31,8	16	1,6	944	125,6		
X	J00-J99	Болести на респираторниот систем		м	622	21,7	371	69,7	108	32,5
		ж	466	15,6	238	48,6	73	17,4		
		вк	1088	18,6	609	59,6	181	24,1		
XI	K00-K93	Болести на дигестивниот систем		м	521	18,2	59	11,1	142	42,8
		ж	409	13,7	39	8,0	104	24,8		
		вк	930	15,9	98	9,6	246	32,7		
XII	L00-L99	Болести на кожата и на поткожното ткиво		м	70	2,4	23	4,3	11	3,3
		ж	65	2,2	23	4,7	10	2,4		
		вк	135	2,3	46	4,5	21	2,8		
XIII	M00-M99	Болести на мускулноскелетниот систем и на сврзното ткиво		м	151	5,3	7	1,3	40	12,0
		ж	348	11,6	11	2,2	141	33,6		
		вк	499	8,5	18	1,8	181	24,1		
XIV	N00-N99	Болести на генитоуринарниот систем		м	305	10,7	49	9,2	105	31,6
		ж	881	29,5	58	11,8	95	22,6		
		вк	1186	20,3	107	10,5	200	26,6		
XV	O00-O99	Бременост, породување и пуерпериум		м	0	0,0	0	0,0	0	0,0
		ж	281	9,4	0	0,0	0	0,0		
		вк	281	4,8	0	0,0	0	0,0		
XVI	P00-P96	Одредени состојби што настануваат во перинаталниот период		м	51	1,8	51	9,6	0	0,0
		ж	56	1,9	56	11,4	0	0,0		
		вк	107	1,8	107	10,5	0	0,0		
XVII	Q00-Q99	Конгитални малформации, деформации и хромозомски ненормалности		м	65	2,3	58	10,9	0	0,0
		ж	75	2,5	59	12,0	1	0,2		
		вк	140	2,4	117	11,4	1	0,1		
XVIII	R00-R99	Симптоми, знаци и ненормални клинички и лабораториски наоди		м	81	2,8	69	13,0	4	1,2
		ж	48	1,6	38	7,8	3	0,7		
		вк	129	2,2	107	10,5	7	0,9		
XIX	S00-T98	Повреда, труење и други одредени последици од надворешни причини		м	422	14,8	70	13,2	72	21,7
		ж	242	8,1	47	9,6	76	18,1		
		вк	664	11,3	117	11,4	148	19,7		
XXI	Z00-Z99	Фактори што влијаат на здравствената состојба и контакт со здравствените служби		м	130	4,5	5	0,9	41	12,3
		ж	266	8,9	4	0,8	28	6,7		
		вк	396	6,8	9	0,9	69	9,2		

### **2.2.7 Болнички морбидитет регистриран кај населението на подрачјето на општина Сарај**

Општината Сарај бележи ниска стапка на болнички морбидитет со вредност од 21,4/1000 жители, вкупно.

Највисоките стапки на регистриран болнички морбидитет им припаѓаат на групите Болести на респираторниот систем, J00-J99, Одредени инфективни и паразитски болести, A00-B99, и Болести на дигестивниот систем, K00-K93, со поединечни стапки од 3,3/1000, 2,5/1000 и 2,4/1000 лица, вкупно.

Кај популацијата на деца до 14 години вкупната стапка на болнички морбидитет е ниска и изнесува 15,3/1000 деца. Најчесто се регистрирани групите Одредени инфективни и паразитски болести, A00-B99, Болести на респираторниот систем, J00-J99, и Повреда, труење и други одредени последици од надворешни причини, S00-T98, со поединечни стапки од 6,6/1000, 5,5/1000 и 0,9/1000 деца.

Болничкиот морбидитет кај старото население е со релативно ниска стапка од 69,7/1000 лица, при што најактуелни се групите Болести на циркулаторниот систем, I00-I99, со стапка од 17,3/1000 лица, Неоплазми, C00-D48, со стапка од 14,4/1000 лица и Болести на респираторниот систем, J00-J99, со стапка од 9,6/1000 стари лица. (Табела 89.)

Табела 89. Стапка на болнички морбидитет за населението од општина Сарај лекувано во болничките установи на територијата на Скопје во 2007 година, вкупно и за возрастните групи од 0 до 14 години и над 65 години, одделно, според групи на болести.

Групи на болести според МКБ-Х		Пол	ЛБ вк.	М6/1000	ЛБ 0-14г.	М6/1000	ЛБ > 65г.	М6/1000		
1		2	3	4	5	6	7	8		
I-XXI	A00-Z99	Вкупно		м	381	20,2	103	18,1	84	84,2
		ж	411	22,6	65	12,3	61	56,4		
		вк	792	21,4	168	15,3	145	69,7		
I	A00-B99	Одредени инфективни и паразитски болести		м	51	2,7	40	7,0	0	0,0
		ж	42	2,3	33	6,2	0	0,0		
		вк	93	2,5	73	6,6	0	0,0		
II	C00-D48	Неоплазми		м	45	2,4	1	0,2	23	23,0
		ж	39	2,1	1	0,2	7	6,5		
		вк	84	2,3	2	0,2	30	14,4		
III	D50-D89	Болести на крвта и на крвотворните органи и одредени заболувања што го зафаќаат имуниот механизам		м	3	0,2	0	0,0	1	1,0
		ж	2	0,1	0	0,0	0	0,0		
		вк	5	0,1	0	0,0	1	0,5		
IV	E00-E90	Ендокрини, нутритивни и метаболнички болести		м	4	0,2	0	0,0	1	1,0
		ж	5	0,3	0	0,0	2	1,9		
		вк	9	0,2	0	0,0	3	1,4		
V	F00-F99	Душевно растројства и растројства во обносните		м	4	0,2	0	0,0	0	0,0
		ж	4	0,2	0	0,0	0	0,0		
		вк	8	0,2	0	0,0	0	0,0		
VI	G00-G99	Болести на нервниот систем		м	18	1,0	2	0,4	1	1,0
		ж	10	0,5	0	0,0	0	0,0		
		вк	28	0,8	2	0,2	1	0,5		
VII	H00-H59	Болести на окото и на аднексите		м	8	0,4	0	0,0	7	7,0
		ж	6	0,3	1	0,2	4	3,7		
		вк	14	0,4	1	0,1	11	5,3		
VIII	H60-H95	Болести на увото и на мастоидниот израсок		м	3	0,2	1	0,2	0	0,0
		ж	3	0,2	1	0,2	0	0,0		
		вк	6	0,2	2	0,2	0	0,0		
IX	I00-I99	Болести на циркулаторниот систем		м	25	1,3	0	0,0	13	13,0
		ж	39	2,1	1	0,2	23	21,3		
		вк	64	1,7	1	0,1	36	17,3		
X	J00-J99	Болести на респираторниот систем		м	73	3,9	38	6,7	13	13,0
		ж	49	2,7	22	4,2	7	6,5		
		вк	122	3,3	60	5,5	20	9,6		
XI	K00-K93	Болести на дигестивниот систем		м	44	2,3	6	1,1	11	11,0
		ж	46	2,5	2	0,4	3	2,8		
		вк	90	2,4	8	0,7	14	6,7		
XII	L00-L99	Болести на кожата и на поткожното ткиво		м	4	0,2	0	0,0	0	0,0
		ж	1	0,1	0	0,0	0	0,0		
		вк	5	0,1	0	0,0	0	0,0		
XIII	M00-M99	Болести на мускулноскелетниот систем и на сврзното ткиво		м	12	0,6	0	0,0	2	2,0
		ж	16	0,9	0	0,0	4	3,7		
		вк	28	0,8	0	0,0	6	2,9		
XIV	N00-N99	Болести на генитоуринарниот систем		м	21	1,1	1	0,2	8	8,0
		ж	31	1,7	0	0,0	2	1,9		
		вк	52	1,4	1	0,1	10	4,8		
XV	O00-O99	Бременост, породување и пуерпериум		м	0	0,0	0	0,0	0	0,0
		ж	66	3,6	0	0,0	0	0,0		
		вк	66	1,8	0	0,0	0	0,0		
XVI	P00-P96	Одредени состојби што настануваат во перинаталниот период		м	0	0,0	0	0,0	0	0,0
		ж	0	0,0	0	0,0	0	0,0		
		вк	0	0,0	0	0,0	0	0,0		
XVII	Q00-Q99	Конгенитални малформации, деформации и хромозомски ненормалности		м	5	0,3	4	0,7	0	0,0
		ж	7	0,4	3	0,6	0	0,0		
		вк	12	0,3	7	0,6	0	0,0		
XVIII	R00-R99	Симптоми, знаци и ненормални клинички и лабораториски наоди		м	2	0,1	1	0,2	0	0,0
		ж	2	0,1	0	0,0	0	0,0		
		вк	4	0,1	1	0,1	0	0,0		
XIX	S00-T98	Повреда, труење и други одредени последици од надворешни причини		м	55	2,9	9	1,6	4	4,0
		ж	22	1,2	1	0,2	8	7,4		
		вк	77	2,1	10	0,9	12	5,8		
XXI	Z00-Z99	Фактори што влијаат на здравствената состојба и контакт со здравствените служби		м	4	0,2	0	0,0	0	0,0
		ж	21	1,2	0	0,0	1	0,9		
		вк	25	0,7	0	0,0	1	0,5		



## **2.2.8 Болнички морбидитет регистриран кај населението на подрачјето на општина Центар**

Општина Центар бележи највисоки стапки на болнички морбидитет за населението вкупно и одделно за младото и за старото население во споредба со сите останати општини на град Скопје и Скопскиот регион, воопшто.

Стапката на морбидитет за мажите лекувани во болница е 271,0/1000 и е повисока од онаа за жените лекувани во болница со вредност од 239,4/1000. Од аспект на групите болести како причина за болничко лекување најчесто се регистрирани: групата Болести на циркулаторниот систем, I00-I99, со стапка од 46,2/1000 лица, групата болести Неоплазми, C00-D48, со стапка од 43,1/1000 лица и групата Болести на респираторниот систем, J00-J99, со стапка од 37,7/1000 лица.

Во детската популација болничкиот морбидитет кај машките деца бележи значително повисока стапка (459,7/1000 деца до 14 години) во споредба со женските деца (263,7/1000 деца). Најчеста причина за лекување во болница кај оваа суппопулација е групата Болести на респираторниот систем, J00-J99, со стапка 4,5 пати повисока од второрангираната група Болести на дигестивниот систем, K00-K93, со стапка на морбидитет од 201,6/1000 и 37,1/1000 деца поединечно. Третото и четвртото место им припаѓаат на групата болести Конгенитални малформации, деформации и хромозомски ненормалности, Q00-Q99, со стапка на морбидитет од 19,8/1000 и групата болести Повреда, труење и други одредени последици од надворешни причини, S00-T98, со стапка на морбидитет од 17,5/1000 деца.

Мажите постари од 65 години покажуваат повисока стапка на болнички морбидитет (484,8/1000) од жените на иста возраст (321,6/1000). Во оваа суппопулација најчести причини за лекување во болница се групата Болести на циркулаторниот систем, I00-I99, со стапка од 127,1/1000, групата болести Неоплазми, C00-D48, со стапка од 82,9/1000 и групата болести Повреда, труење и други одредени последици од надворешни причини, S00-T98, со стапка на морбидитет од 36,5/1000 стари лица. (Табела 90.)

Табела 90. Стапка на болнички морбидитет за населението од општина Центар лекувано во болничките установи на територијата на Скопје во 2007 година, вкупно и за возрастните групи од 0 до 14 години и над 65 години, одделно, според групи на болести.

Групи на болести според МКБ-Х			Пол	ЛБ вк.	Мб/1000	ЛБ 0-14г.	Мб/1000	ЛБ > 65г.	Мб/1000
1			2	3	4	5	6	7	8
I-XXI	A00-Z99	Вкупно	м	5881	271,0	1439	459,7	1593	484,8
			ж	5915	239,4	803	263,7	1540	321,6
			вк	11796	254,2	2242	363,1	3133	388,0
I	A00-B99	Одредени инфективни и паразитски болести	м	179	8,2	68	21,7	16	4,9
			ж	138	5,6	39	12,8	15	3,1
			вк	317	6,8	107	17,3	31	3,8
II	C00-D48	Неоплазми	м	983	45,3	25	8,0	393	119,6
			ж	1016	41,1	9	3,0	276	57,6
			вк	1999	43,1	34	5,5	669	82,9
III	D50-D89	Болести на крвта и на крвотворните органи и одредени заболувања што го зафаќаат имуниот механизам	м	19	0,9	8	2,6	6	1,8
			ж	20	0,8	12	3,9	3	0,6
			вк	39	0,8	20	3,2	9	1,1
IV	E00-E90	Ендокрини, нутритивни и метаболични болести	м	64	2,9	8	2,6	29	8,8
			ж	72	2,9	13	4,3	27	5,6
			вк	136	2,9	21	3,4	56	6,9
V	F00-F99	Душевно растројства и растројства во обносните	м	91	4,2	5	1,6	10	3,0
			ж	72	2,9	4	1,3	13	2,7
			вк	163	3,5	9	1,5	23	2,8
VI	G00-G99	Болести на нервниот систем	м	58	2,7	11	3,5	9	2,7
			ж	69	2,8	13	4,3	11	2,3
			вк	127	2,7	24	3,9	20	2,5
VII	H00-H59	Болести на окото и на аднексите	м	77	3,5	0	0,0	57	17,3
			ж	99	4,0	2	0,7	75	15,7
			вк	176	3,8	2	0,3	132	16,3
VIII	H60-H95	Болести на увото и на мастоидниот израсок	м	11	0,5	4	1,3	1	0,3
			ж	18	0,7	5	1,6	2	0,4
			вк	29	0,6	9	1,5	3	0,4
IX	I00-I99	Болести на циркулаторниот систем	м	1221	56,3	12	3,8	558	169,8
			ж	923	37,4	14	4,6	468	97,7
			вк	2144	46,2	26	4,2	1026	127,1
X	J00-J99	Болести на респираторниот систем	м	1040	47,9	793	253,4	94	28,6
			ж	711	28,8	452	148,4	83	17,3
			вк	1751	37,7	1245	201,6	177	21,9
XI	K00-K93	Болести на дигестивниот систем	м	557	25,7	153	48,9	123	37,4
			ж	355	14,4	76	25,0	95	19,8
			вк	912	19,7	229	37,1	218	27,0
XII	L00-L99	Болести на кожата и на поткожното ткиво	м	132	6,1	23	7,3	15	4,6
			ж	108	4,4	19	6,2	13	2,7
			вк	240	5,2	42	6,8	28	3,5
XIII	M00-M99	Болести на мускулноскелетниот систем и на сврзното ткиво	м	208	9,6	12	3,8	45	13,7
			ж	303	12,3	8	2,6	106	22,1
			вк	511	11,0	20	3,2	151	18,7
XIV	N00-N99	Болести на генитоуринарниот систем	м	330	15,2	78	24,9	86	26,2
			ж	661	26,8	21	6,9	83	17,3
			вк	991	21,4	99	16,0	169	20,9
XV	O00-O99	Бременост, породување и пуерпериум	м	0	0,0	0	0,0	0	0,0
			ж	384	15,5	0	0,0	0	0,0
			вк	384	8,3	0	0,0	0	0,0
XVI	P00-P96	Одредени состојби што настануваат во перинаталниот период	м	22	1,0	22	7,0	0	0,0
			ж	19	0,8	19	6,2	0	0,0
			вк	41	0,9	41	6,6	0	0,0
XVII	Q00-Q99	Конгенитални малформации, деформации и хромозомски ненормалности	м	107	4,9	93	29,7	0	0,0
			ж	77	3,1	29	9,5	1	0,2
			вк	184	4,0	122	19,8	1	0,1
XVIII	R00-R99	Симптоми, знаци и ненормални клинички и лабораториски наоди	м	50	2,3	35	11,2	4	1,2
			ж	49	2,0	29	9,5	4	0,8
			вк	99	2,1	64	10,4	8	1,0
XIX	S00-T98	Повреда, труење и други одредени последици од надворешни причини	м	578	26,6	76	24,3	108	32,9
			ж	450	18,2	32	10,5	187	39,1
			вк	1028	22,2	108	17,5	295	36,5
XXI	Z00-Z99	Фактори што влијаат на здравствената состојба и контакт со здравствените служби	м	154	7,1	13	4,2	39	11,9
			ж	371	15,0	7	2,3	78	16,3
			вк	525	11,3	20	3,2	117	14,5

### **2.2.9 Болнички морбидитет регистриран кај населението на подрачјето на општина Чаир**

Кај населението од општина Чаир е регистриран болнички морбидитет со релативно висока стапка од 109,6/1000 жители.

Водечки причини за лекување во болница кај населението во целост се групата Болести на респираторниот систем, J00-J99, групата Болести на циркулаторниот систем, I00-I99, и групата болести Неоплазми, C00-D48, со поединечни стапки од 16,8/1000, 16,2/1000 и 11,6/1000 жители.

Популацијата на деца до 14 години бележи релативно висока стапка на болнички морбидитет од 115,7/1000 деца. Највисоки стапки на болнички морбидитет се регистрирани за групите Болести на респираторниот систем, J00-J99, со вредност од 41,7/1000 деца и Одредени инфективни и паразитски болести, A00-B99, со вредност од 11,6/1000 деца.

Населението постаро од 65 години покажува релативно висока стапка на болнички морбидитет со вредност од 270,5/1000 стари лица. Најактуелни за оваа суппопулација се групите Болести на циркулаторниот систем, I00-I99, со стапка од 89,0/1000, Неоплазми, C00-D48, со стапка од 30,8/1000 и Болести на респираторниот систем, J00-J99, со стапка од 28,6/1000 стари лица. (Табела 91.)

Табела 91. Стапка на болнички морбидитет за населението од општина Чаир лекувано во болничките установи на територијата на Скопје во 2007 година, вкупно и за возрастните групи од 0 до 14 години и над 65 години, одделно, според групи на болести.

Групи на болести според МКБ-Х		Пол	ЛБ вк.	Мб/1000	ЛБ 0-14г.	Мб/1000	ЛБ > 65г.	Мб/1000		
1		2	3	4	5	6	7	8		
I-XXI	A00-Z99	Вкупно		м	3383	102,5	1059	129,8	764	305,4
		ж	3874	116,7	770	100,6	720	241,3		
		вк	7257	109,6	1829	115,7	1484	270,5		
I	A00-B99	Одредени инфективни и паразитски болести		м	199	6,0	126	15,4	11	4,4
		ж	126	3,8	57	7,4	9	3,0		
		вк	325	4,9	183	11,6	20	3,6		
II	C00-D48	Неоплазми		м	293	8,9	35	4,3	85	34,0
		ж	476	14,3	20	2,6	84	28,2		
		вк	769	11,6	55	3,5	169	30,8		
III	D50-D89	Болести на крвта и на крвотворните органи и одредени заболувања што го зафаќаат имуниот механизам		м	33	1,0	22	2,7	4	1,6
		ж	29	0,9	13	1,7	2	0,7		
		вк	62	0,9	35	2,2	6	1,1		
IV	E00-E90	Ендокрини, нутритивни и метаболични болести		м	71	2,2	35	4,3	13	5,2
		ж	146	4,4	88	11,5	22	7,4		
		вк	217	3,3	123	7,8	35	6,4		
V	F00-F99	Душевни растројства и растројства во обносните		м	55	1,7	8	1,0	2	0,8
		ж	31	0,9	1	0,1	1	0,3		
		вк	86	1,3	9	0,6	3	0,5		
VI	G00-G99	Болести на нервниот систем		м	70	2,1	35	4,3	11	4,4
		ж	83	2,5	30	3,9	8	2,7		
		вк	153	2,3	65	4,1	19	3,5		
VII	H00-H59	Болести на окото и на аднексите		м	68	2,1	1	0,1	47	18,8
		ж	86	2,6	4	0,5	54	18,1		
		вк	154	2,3	5	0,3	101	18,4		
VIII	H60-H95	Болести на увото и на мастоидниот израсок		м	19	0,6	7	0,9	0	0,0
		ж	19	0,6	5	0,7	2	0,7		
		вк	38	0,6	12	0,8	2	0,4		
IX	I00-I99	Болести на циркулаторниот систем		м	676	20,5	15	1,8	294	117,5
		ж	398	12,0	8	1,0	194	65,0		
		вк	1074	16,2	23	1,5	488	89,0		
X	J00-J99	Болести на респираторниот систем		м	623	18,9	410	50,3	84	33,6
		ж	491	14,8	250	32,7	73	24,5		
		вк	1114	16,8	660	41,7	157	28,6		
XI	K00-K93	Болести на дигестивниот систем		м	386	11,7	45	5,5	87	34,8
		ж	274	8,3	32	4,2	61	20,4		
		вк	660	10,0	77	4,9	148	27,0		
XII	L00-L99	Болести на кожата и на поткожното ткиво		м	61	1,8	19	2,3	5	2,0
		ж	47	1,4	17	2,2	7	2,3		
		вк	108	1,6	36	2,3	12	2,2		
XIII	M00-M99	Болести на мускулноскелетниот систем и на сврзното ткиво		м	83	2,5	8	1,0	22	8,8
		ж	209	6,3	5	0,7	89	29,8		
		вк	292	4,4	13	0,8	111	20,2		
XIV	N00-N99	Болести на генитоуринарниот систем		м	153	4,6	47	5,8	36	14,4
		ж	566	17,0	37	4,8	49	16,4		
		вк	719	10,9	84	5,3	85	15,5		
XV	O00-O99	Бременост, породување и пуерпериум		м	0	0,0	0	0,0	0	0,0
		ж	401	12,1	0	0,0	0	0,0		
		вк	401	6,1	0	0,0	0	0,0		
XVI	P00-P96	Одредени состојби што настануваат во перинаталниот период		м	50	1,5	50	6,1	0	0,0
		ж	53	1,6	53	6,9	0	0,0		
		вк	103	1,6	103	6,5	0	0,0		
XVII	Q00-Q99	Конгенитални малформации, деформации и хромозомски ненормалности		м	45	1,4	38	4,7	0	0,0
		ж	41	1,2	29	3,8	0	0,0		
		вк	86	1,3	67	4,2	0	0,0		
XVIII	R00-R99	Симптоми, знаци и ненормални клинички и лабораториски наоди		м	91	2,8	76	9,3	6	2,4
		ж	77	2,3	61	8,0	5	1,7		
		вк	168	2,5	137	8,7	11	2,0		
XIX	S00-T98	Повреда, труење и други одредени последици од надворешни причини		м	346	10,5	74	9,1	44	17,6
		ж	182	5,5	51	6,7	51	17,1		
		вк	528	8,0	125	7,9	95	17,3		
XXI	Z00-Z99	Фактори што влијаат на здравствената состојба и контакт со здравствените служби		м	61	1,8	8	1,0	13	5,2
		ж	139	4,2	9	1,2	9	3,0		
		вк	200	3,0	17	1,1	22	4,0		

### **2.2.10 Болнички морбидитет регистриран кај населението на подрачјето на општина Шуто Оризари**

Општината Шуто Оризари бележи релативно ниска стапка на болнички морбидитет со вредност од 29,7/1000 жители.

Болестите на респираторниот систем, J00-J99, Болестите на дигестивниот систем, K00-K93, и Повредите труењата и други одредени последици од надворешни причини, S00-T98, се најчестите причини за лекување во болница од аспект на вкупното население со поединечни стапки на болнички морбидитет од 5,6/1000, 3,4/1000 и 3,0/1000 лица.

Релативно ниска стапка на болнички морбидитет покажува и суппопулацијата на деца од 0-14 години со вредност од 27,1/1000. Најчести причини за лекување во болница се групата Болести на респираторниот систем, J00-J99, со стапка од 11,4/1000 деца, групата Одредени инфективни и паразитски болести, A00-B99, со стапка од 5,8/1000 деца и групата болести Повреда, труење и други одредени последици од надворешни причини, S00-T98, со стапка од 3,1/1000 деца.

Близу три пати е повисока стапката на болнички морбидитет кај старото население во споредба со онаа на децата до 14 години, сепак со релативно ниска вредност од 74,0/1000 лица постари од 65 години. Групите Болести на респираторниот систем, J00-J99, Болести на циркулаторниот систем, I00-I99, и Болести на дигестивниот систем, K00-K93, бележат највисоки стапки на болнички морбидитет со поединечни вредности од 14,8/1000, 12,8/1000 и 10,8/1000 стари лица. (Табела 92.)

Табела 92. Стапка на болнички морбидитет за населението од општина Шуто Оризари лекувано во болничките установи на територијата на Скопје во 2007 година, вкупно и за возрастните групи од 0 до 14 години и над 65 години, одделно, според групи на болести.

Групи на болести според МКБ-Х			Пол	ЛБ вк.	Мб/1000	ЛБ 0-14г.	Мб/1000	ЛБ > 65г.	Мб/1000
1			2	3	4	5	6	7	8
I-XXI	A00-Z99	Вкупно	м	297	26,3	111	32,9	39	80,1
			ж	369	33,0	70	21,3	36	68,3
			вк	666	29,7	181	27,1	75	74,0
I	A00-B99	Одредени инфективни и паразитски болести	м	31	2,7	22	6,5	1	2,1
			ж	22	2,0	17	5,2	0	0,0
			вк	53	2,4	39	5,8	1	1,0
II	C00-D48	Неоплазми	м	24	2,1	1	0,3	3	6,2
			ж	31	2,8	0	0,0	2	3,8
			вк	55	2,4	1	0,1	5	4,9
III	D50-D89	Болести на крвта и на крвотворните органи и одредени заболувања што го зафаќаат имуниот механизам	м	1	0,1	0	0,0	0	0,0
			ж	2	0,2	0	0,0	1	1,9
			вк	3	0,1	0	0,0	1	1,0
IV	E00-E90	Ендокрини, нутритивни и метаболични болести	м	4	0,4	0	0,0	1	2,1
			ж	10	0,9	6	1,8	1	1,9
			вк	14	0,6	6	0,9	2	2,0
V	F00-F99	Душевно растројства и растројства во обносните	м	4	0,4	0	0,0	0	0,0
			ж	12	1,1	0	0,0	0	0,0
			вк	16	0,7	0	0,0	0	0,0
VI	G00-G99	Болести на нервниот систем	м	6	0,5	0	0,0	2	4,1
			ж	9	0,8	2	0,6	0	0,0
			вк	15	0,7	2	0,3	2	2,0
VII	H00-H59	Болести на окото и на аднексите	м	3	0,3	0	0,0	2	4,1
			ж	5	0,4	3	0,9	1	1,9
			вк	8	0,4	3	0,4	3	3,0
VIII	H60-H95	Болести на увото и на мастоидниот израсок	м	2	0,2	0	0,0	1	2,1
			ж		0,0	0	0,0	0	0,0
			вк	2	0,1	0	0,0	1	1,0
IX	I00-I99	Болести на циркулаторниот систем	м	31	2,7	5	1,5	8	16,4
			ж	15	1,3	0	0,0	5	9,5
			вк	46	2,0	5	0,7	13	12,8
X	J00-J99	Болести на респираторниот систем	м	65	5,8	47	13,9	6	12,3
			ж	61	5,5	29	8,8	9	17,1
			вк	126	5,6	76	11,4	15	14,8
XI	K00-K93	Болести на дигестивниот систем	м	39	3,5	8	2,4	4	8,2
			ж	38	3,4	2	0,6	7	13,3
			вк	77	3,4	10	1,5	11	10,8
XII	L00-L99	Болести на кожата и на поткожното ткиво	м	2	0,2	1	0,3	0	0,0
			ж	1	0,1	0	0,0	0	0,0
			вк	3	0,1	1	0,1	0	0,0
XIII	M00-M99	Болести на мускулноскелетниот систем и на сврзното ткиво	м	16	1,4	0	0,0	5	10,3
			ж	38	3,4	1	0,3	4	7,6
			вк	54	2,4	1	0,1	9	8,9
XIV	N00-N99	Болести на генитоуринарниот систем	м	16	1,4	5	1,5	5	10,3
			ж	26	2,3	1	0,3	1	1,9
			вк	42	1,9	6	0,9	6	5,9
XV	O00-O99	Бременост, породување и пуерпериум	м	0	0,0	0	0,0	0	0,0
			ж	49	4,4	0	0,0	0	0,0
			вк	49	2,2	0	0,0	0	0,0
XVI	P00-P96	Одредени состојби што настануваат во перинаталниот период	м	3	0,3	3	0,9	0	0,0
			ж	0	0,0	0	0,0	0	0,0
			вк	3	0,1	3	0,4	0	0,0
XVII	Q00-Q99	Конгенитални малформации, деформации и хромозомски ненормалности	м	4	0,4	4	1,2	0	0,0
			ж	3	0,3	2	0,6	1	1,9
			вк	7	0,3	6	0,9	1	1,0
XVIII	R00-R99	Симптоми, знаци и ненормални клинички и лабораториски наоди	м	1	0,1	0	0,0	0	0,0
			ж	0	0,0	0	0,0	0	0,0
			вк	1	0,0	0	0,0	0	0,0
XIX	S00-T98	Повреда, труење и други одредени последици од надворешни причини	м	42	3,7	14	4,2	1	2,1
			ж	25	2,2	7	2,1	1	1,9
			вк	67	3,0	21	3,1	2	2,0
XXI	Z00-Z99	Фактори што влијаат на здравствената состојба и контакт со здравствените служби	м	3	0,3	1	0,3	0	0,0
			ж	22	2,0	0	0,0	3	5,7
			вк	25	1,1	1	0,1	3	3,0

### **2.2.11 Болнички морбидитет регистриран кај населението на подрачјето на општина Арачиново**

Општината Арачиново покажува релативно ниска стапка на болнички морбидитет со вредност од 29,4/1000 жители.

За населението во целост најчести причини за болничко лекување се групите Болести на респираторниот систем, J00-J99, Бременост, породување и пуерпериум, O00-O99, и Болести на дигестивниот систем, K00-K93, со поединечни стапки на морбидитет од 6,2/1000, 4,3/1000 и 3,7/1000 лица.

Суппопулацијата на деца од 0-14 години бележи релативно ниска стапка на болнички морбидитет со вредност од 22,7/1000 деца. Најчести причини за лекување во болница се групите Болести на респираторниот систем, J00-J99, со стапка од 9,0/1000 деца, Одредени инфективни и паразитски болести, A00-B99, со стапка од 6,5/1000 деца и Повреда, труење и други одредени последици од надворешни причини, S00-T98, со стапка од 3,1/1000 деца.

Повеќе од тројно е повисока стапката на болнички морбидитет за старото население, иако е релативно ниска во споредба со останатите општини (80,7/1000 лица постари од 65 години). Најчесто причина за болничко лекување се групите Болести на циркулаторниот систем, I00-I99, Болести на респираторниот систем, J00-J99, Болести на дигестивниот систем, K00-K93, и Неоплазми, C00-D48, со поединечни стапки од 22,8/1000, 20,7/1000, 8,3/1000 и повторно 8,3/1000 лица постари од 65 години. (Табела 93.)

Табела 93. Стапка на болнички морбидитет за населението од општина Арачиново лекувано во болничките установи на територијата на Скопје во 2007 година, вкупно и за возрастните групи од 0 до 14 години и над 65 години, одделно, според групи на болести.

Групи на болести според МКБ-Х			Пол	ЛБ вк.	Мб/1000	ЛБ 0-14г.	Мб/1000	ЛБ > 65г.	Мб/1000
1			2	3	4	5	6	7	8
I-XXI	A00-Z99	Вкупно	м	172	27,5	63	30,0	26	102,0
			ж	182	31,5	28	14,7	13	57,0
			вк	354	29,4	91	22,7	39	80,7
I	A00-B99	Одредени инфективни и паразитски болести	м	22	3,5	15	7,1	0	0,0
			ж	14	2,4	11	5,8	0	0,0
			вк	36	3,0	26	6,5	0	0,0
II	C00-D48	Неоплазми	м	11	1,8	0	0,0	3	11,8
			ж	8	1,4	0	0,0	1	4,4
			вк	19	1,6	0	0,0	4	8,3
III	D50-D89	Болести на крвта и на крвотворните органи и одредени заболувања што го зафаќаат имуниот механизам	м	0	0,0	0	0,0	0	0,0
			ж	1	0,2	0	0,0	0	0,0
			вк	1	0,1	0	0,0	0	0,0
IV	E00-E90	Ендокрини, нутритивни и метаболични болести	м	1	0,2	0	0,0	0	0,0
			ж	4	0,7	0	0,0	1	4,4
			вк	5	0,4	0	0,0	1	2,1
V	F00-F99	Душевно растројства и растројства во обносните	м	0	0,0	0	0,0	0	0,0
			ж	1	0,2	0	0,0	0	0,0
			вк	1	0,1	0	0,0	0	0,0
VI	G00-G99	Болести на нервниот систем	м	1	0,2	0	0,0	1	3,9
			ж	5	0,9	0	0,0	0	0,0
			вк	6	0,5	0	0,0	1	2,1
VII	H00-H59	Болести на окото и на аднексите	м	3	0,5	0	0,0	0	0,0
			ж	3	0,5	0	0,0	1	4,4
			вк	6	0,5	0	0,0	1	2,1
VIII	H60-H95	Болести на увото и на мастоидниот израсок	м	0	0,0	0	0,0	0	0,0
			ж	0	0,0	0	0,0	0	0,0
			вк	0	0,0	0	0,0	0	0,0
IX	I00-I99	Болести на циркулаторниот систем	м	11	1,8	2	1,0	5	19,6
			ж	10	1,7	1	0,5	6	26,3
			вк	21	1,7	3	0,7	11	22,8
X	J00-J99	Болести на респираторниот систем	м	60	9,6	31	14,8	9	35,3
			ж	15	2,6	5	2,6	1	4,4
			вк	75	6,2	36	9,0	10	20,7
XI	K00-K93	Болести на дигестивниот систем	м	17	2,7	5	2,4	1	3,9
			ж	27	4,7	3	1,6	3	13,2
			вк	44	3,7	8	2,0	4	8,3
XII	L00-L99	Болести на кожата и на поткожното ткиво	м	3	0,5	1	0,5	1	3,9
			ж	1	0,2	0	0,0	0	0,0
			вк	4	0,3	1	0,2	1	2,1
XIII	M00-M99	Болести на мускулноскелетниот систем и на сврзното ткиво	м	1	0,2	0	0,0	1	3,9
			ж	5	0,9	0	0,0	0	0,0
			вк	6	0,5	0	0,0	1	2,1
XIV	N00-N99	Болести на генитоуринарниот систем	м	12	1,9	1	0,5	3	11,8
			ж	20	3,5	0	0,0	0	0,0
			вк	32	2,7	1	0,2	3	6,2
XV	O00-O99	Бременост, породување и пуерпериум	м	0	0,0	0	0,0	0	0,0
			ж	52	9,0	0	0,0	0	0,0
			вк	52	4,3	0	0,0	0	0,0
XVI	P00-P96	Одредени состојби што настануваат во перинаталниот период	м	0	0,0	0	0,0	0	0,0
			ж	0	0,0	0	0,0	0	0,0
			вк	0	0,0	0	0,0	0	0,0
XVII	Q00-Q99	Конгенитални малформации, деформации и хромозомски ненормалности	м	1	0,2	1	0,5	0	0,0
			ж	3	0,5	2	1,0	0	0,0
			вк	4	0,3	3	0,7	0	0,0
XVIII	R00-R99	Симптоми, знаци и ненормални клинички и лабораториски наоди	м	2	0,3	0	0,0	1	3,9
			ж	0	0,0	0	0,0	0	0,0
			вк	2	0,2	0	0,0	1	2,1
XIX	S00-T98	Повреда, труење и други одредени последици од надворешни причини	м	26	4,2	7	3,3	1	3,9
			ж	10	1,7	5	2,6	0	0,0
			вк	36	3,0	12	3,0	1	2,1
XXI	Z00-Z99	Фактори што влијаат на здравствената состојба и контакт со здравствените служби	м	1	0,2	0	0,0	0	0,0
			ж	3	0,5	1	0,5	0	0,0
			вк	4	0,3	1	0,2	0	0,0



### **2.2.12 Болнички морбидитет регистриран кај населението на подрачјето на општина Зелениково**

Општина Зелениково се одликува со ниска стапка на болнички морбидитет од 20,3/1000 лица.

За населението во целост најчести причини за лекување во болница се групите Болести на мускулноскелетниот систем и на сврзното ткиво, M00-M99, Повреда, труење и други одредени последици од надворешни причини, S00-T98, и Болести на дигестивниот систем, K00-K93, со поединечни стапки од 5,0/1000, 4,7/1000 и 2,5/1000 жители.

Суппопулацијата на деца до 14 години покажува ниска стапка на болнички морбидитет (10,4/1000), најчесто поврзан со групите Болести на респираторниот систем, J00-J99 (2,8/1000) и Одредени инфективни и паразитски болести, A00-B99 (1,9/1000).

Стапката на болнички морбидитет од 68,2/1000 лица постари од 65 години е релативно ниска и најчесто се поврзува со групите Болести на мускулноскелетниот систем и на сврзното ткиво, M00-M99 (18,4/1000), Болести на респираторниот систем, J00-J99 (13,1/1000) и Повреда, труење и други одредени последици од надворешни причини, S00-T98 (13,1/1000). (Табела 94.)

Табела 94. Стапка на болнички морбидитет за населението од општина Зелениково лекувано во болничките установи на територијата на Скопје во 2007 година, вкупно и за возрастните групи од 0 до 14 години и над 65 години, одделно, според групи на болести.

Групи на болести според МКБ-Х		Пол	ЛБ вк.	М6/1000	ЛБ 0-14г.	М6/1000	ЛБ > 65г.	М6/1000		
1		2	3	4	5	6	7	8		
I-XXI	A00-Z99	Вкупно		м	53	22,8	8	14,2	19	105,0
				ж	37	17,5	3	6,0	7	35,0
				вк	90	20,3	11	10,4	26	68,2
I	A00-B99	Одредени инфективни и паразитски болести		м	1	0,4	1	1,8	0	0,0
				ж	2	0,9	1	2,0	0	0,0
				вк	3	0,7	2	1,9	0	0,0
II	C00-D48	Неоплазми		м	3	1,3	0	0,0	2	11,0
				ж	0	0,0	0	0,0	0	0,0
				вк	3	0,7	0	0,0	2	5,2
III	D50-D89	Болести на крвта и на крвотворните органи и одредени заболувања што го зафаќаат имуниот механизам		м	0	0,0	0	0,0	0	0,0
				ж	0	0,0	0	0,0	0	0,0
				вк	0	0,0	0	0,0	0	0,0
IV	E00-E90	Ендокрини, нутритивни и метаболични болести		м	2	0,9	0	0,0	1	5,5
				ж	0	0,0	0	0,0	0	0,0
				вк	2	0,5	0	0,0	1	2,6
V	F00-F99	Душевно растројства и растројства во обносните		м	1	0,4	0	0,0	0	0,0
				ж	0	0,0	0	0,0	0	0,0
				вк	1	0,2	0	0,0	0	0,0
VI	G00-G99	Болести на нервниот систем		м	0	0,0	0	0,0	0	0,0
				ж	1	0,5	0	0,0	0	0,0
				вк	1	0,2	0	0,0	0	0,0
VII	H00-H59	Болести на окото и на аднексите		м	2	0,9	1	1,8	1	5,5
				ж	0	0,0	0	0,0	0	0,0
				вк	2	0,5	1	0,9	1	2,6
VIII	H60-H95	Болести на увото и на мастоидниот израсок		м	0	0,0	0	0,0	0	0,0
				ж	0	0,0	0	0,0	0	0,0
				вк	0	0,0	0	0,0	0	0,0
IX	I00-I99	Болести на циркулаторниот систем		м	2	0,9	1	1,8	1	5,5
				ж	2	0,9	0	0,0	0	0,0
				вк	4	0,9	1	0,9	1	2,6
X	J00-J99	Болести на респираторниот систем		м	5	2,2	1	1,8	4	22,1
				ж	4	1,9	2	4,0	1	5,0
				вк	9	2,0	3	2,8	5	13,1
XI	K00-K93	Болести на дигестивниот систем		м	6	2,6	1	1,8	1	5,5
				ж	5	2,4	0	0,0	1	5,0
				вк	11	2,5	1	0,9	2	5,2
XII	L00-L99	Болести на кожата и на поткожното ткиво		м	0	0,0	0	0,0	0	0,0
				ж	0	0,0	0	0,0	0	0,0
				вк	0	0,0	0	0,0	0	0,0
XIII	M00-M99	Болести на мускулноскелетниот систем и на сврзното ткиво		м	6	2,6	0	0,0	2	11,0
				ж	16	7,6	0	0,0	5	25,0
				вк	22	5,0	0	0,0	7	18,4
XIV	N00-N99	Болести на генитоуринарниот систем		м	7	3,0	1	1,8	2	11,0
				ж	2	0,9	0	0,0	0	0,0
				вк	9	2,0	1	0,9	2	5,2
XV	O00-O99	Бременост, породување и пуерпериум		м	0	0,0	0	0,0	0	0,0
				ж	0	0,0	0	0,0	0	0,0
				вк	0	0,0	0	0,0	0	0,0
XVI	P00-P96	Одредени состојби што настануваат во перинаталниот период		м	0	0,0	0	0,0	0	0,0
				ж	0	0,0	0	0,0	0	0,0
				вк	0	0,0	0	0,0	0	0,0
XVII	Q00-Q99	Конгенитални малформации, деформации и хромозомски ненормалности		м	1	0,4	1	1,8	0	0,0
				ж	0	0,0	0	0,0	0	0,0
				вк	1	0,2	1	0,9	0	0,0
XVIII	R00-R99	Симптоми, знаци и ненормални клинички и лабораториски наоди		м	1	0,4	0	0,0	0	0,0
				ж	0	0,0	0	0,0	0	0,0
				вк	1	0,2	0	0,0	0	0,0
XIX	S00-T98	Повреда, труење и други одредени последици од надворешни причини		м	16	6,9	1	1,8	5	27,6
				ж	5	2,4	0	0,0	0	0,0
				вк	21	4,7	1	0,9	5	13,1
XXI	Z00-Z99	Фактори што влијаат на здравствената состојба и контакт со здравствените служби		м	0	0,0	0	0,0	0	0,0
				ж	0	0,0	0	0,0	0	0,0
				вк	0	0,0	0	0,0	0	0,0

### **2.2.13 Болнички морбидитет регистриран кај населението на подрачјето на општина Илинден**

Населението од општина Илинден бележи изразено ниска стапка на болнички морбидитет со вредност од 13,2/1000 жители.

За населението во целост, најчести причини за лекување во болница се Повреда, труење и други одредени последици од надворешни причини, S00-T98, со стапка на морбидитет од 1,8/1000 лица и Болести на респираторниот систем, J00-J99, со стапка на морбидитет од 1,5/1000 лица.

Во популацијата на деца до 14 години е регистриран болнички морбидитет со ниска стапка од 8,2/1000, при што најактуелни се групата болести Одредени инфективни и паразитски болести, A00-B99, со стапка од 3,0/1000 и групата Болести на респираторниот систем, J00-J99, со стапка од 2,7/1000 деца.

Суппопулацијата на старо население има ниска стапка на болнички морбидитет од 34,0/1000 жители постари од 65 години. При тоа највисоки се: специфичната стапка на морбидитет поврзан со групата Болести на окото и на аднексите, H00-H59, со вредност од 7,9/1000 лица и специфичната стапка на морбидитет поврзан со групата Болести на циркулаторниот систем, I00-I99, со вредност од 5,1/1000 лица. (Табела 95.)

Табела 95. Стапка на болнички морбидитет за населението од општина Илинден лекувано во болничките установи на територијата на Скопје во 2007 година, вкупно и за возрастните групи од 0 до 14 години и над 65 години, одделно, според групи на болести.

Групи на болести според МКБ-Х		Пол	ЛБ вк.	М6/1000	ЛБ 0-14г.	М6/1000	ЛБ > 65г.	М6/1000		
1		2	3	4	5	6	7	8		
I-XXI	A00-Z99	Вкупно		м	128	15,4	19	11,1	25	38,5
				ж	86	10,9	8	5,0	22	29,9
				вк	214	13,2	27	8,2	47	34,0
I	A00-B99	Одредени инфективни и паразитски болести		м	13	1,6	6	3,5	1	1,5
				ж	7	0,9	4	2,5	0	0,0
				вк	20	1,2	10	3,0	1	0,7
II	C00-D48	Неоплазми		м	12	1,4	0	0,0	5	7,7
				ж	3	0,4	0	0,0	1	1,4
				вк	15	0,9	0	0,0	6	4,3
III	D50-D89	Болести на крвта и на крвотворните органи и одредени заболувања што го зафаќаат имуниот механизам		м	0	0,0	0	0,0	0	0,0
				ж	0	0,0	0	0,0	0	0,0
				вк	0	0,0	0	0,0	0	0,0
IV	E00-E90	Ендокрини, нутритивни и метаболични болести		м	3	0,4	0	0,0	0	0,0
				ж	2	0,3	0	0,0	0	0,0
				вк	5	0,3	0	0,0	0	0,0
V	F00-F99	Душевно растројства и растројства во обносните		м	3	0,4	0	0,0	0	0,0
				ж	2	0,3	0	0,0	0	0,0
				вк	5	0,3	0	0,0	0	0,0
VI	G00-G99	Болести на нервниот систем		м	7	0,8	0	0,0	0	0,0
				ж	2	0,3	0	0,0	1	1,4
				вк	9	0,6	0	0,0	1	0,7
VII	H00-H59	Болести на окото и на аднексите		м	8	1,0	2	1,2	4	6,2
				ж	8	1,0	0	0,0	7	9,5
				вк	16	1,0	2	0,6	11	7,9
VIII	H60-H95	Болести на увото и на мастоидниот израсок		м	0	0,0	0	0,0	0	0,0
				ж	0	0,0	0	0,0	0	0,0
				вк	0	0,0	0	0,0	0	0,0
IX	I00-I99	Болести на циркулаторниот систем		м	9	1,1	0	0,0	3	4,6
				ж	9	1,1	0	0,0	4	5,4
				вк	18	1,1	0	0,0	7	5,1
X	J00-J99	Болести на респираторниот систем		м	20	2,4	7	4,1	3	4,6
				ж	5	0,6	2	1,3	0	0,0
				вк	25	1,5	9	2,7	3	2,2
XI	K00-K93	Болести на дигестивниот систем		м	12	1,4	2	1,2	3	4,6
				ж	11	1,4	1	0,6	0	0,0
				вк	23	1,4	3	0,9	3	2,2
XII	L00-L99	Болести на кожата и на поткожното ткиво		м	2	0,2	0	0,0	1	1,5
				ж	3	0,4	1	0,6	0	0,0
				вк	5	0,3	1	0,3	1	0,7
XIII	M00-M99	Болести на мускулноскелетниот систем и на сврзното ткиво		м	13	1,6	0	0,0	0	0,0
				ж	10	1,3	0	0,0	6	8,2
				вк	23	1,4	0	0,0	6	4,3
XIV	N00-N99	Болести на генитоуринарниот систем		м	2	0,2	0	0,0	1	1,5
				ж	3	0,4	0	0,0	2	2,7
				вк	5	0,3	0	0,0	3	2,2
XV	O00-O99	Бременост, породување и пуерпериум		м	0	0,0	0	0,0	0	0,0
				ж	5	0,6	0	0,0	0	0,0
				вк	5	0,3	0	0,0	0	0,0
XVI	P00-P96	Одредени состојби што настануваат во перинаталниот период		м	0	0,0	0	0,0	0	0,0
				ж	0	0,0	0	0,0	0	0,0
				вк	0	0,0	0	0,0	0	0,0
XVII	Q00-Q99	Конгенитални малформации, деформации и хромозомски ненормалности		м	4	0,5	2	1,2	0	0,0
				ж	1	0,1	0	0,0	0	0,0
				вк	5	0,3	2	0,6	0	0,0
XVIII	R00-R99	Симптоми, знаци и ненормални клинички и лабораториски наоди		м	1	0,1	0	0,0	0	0,0
				ж	1	0,1	0	0,0	1	1,4
				вк	2	0,1	0	0,0	1	0,7
XIX	S00-T98	Повреда, труење и други одредени последици од надворешни причини		м	18	2,2	0	0,0	3	4,6
				ж	12	1,5	0	0,0	0	0,0
				вк	30	1,8	0	0,0	3	2,2
XXI	Z00-Z99	Фактори што влијаат на здравствената состојба и контакт со здравствените служби		м	1	0,1	0	0,0	1	1,5
				ж	2	0,3	0	0,0	0	0,0
				вк	3	0,2	0	0,0	1	0,7

#### **2.2.14 Болнички морбидитет регистриран кај населението на подрачјето на општина Петровец**

Населението на општина Петровец покажува изразено ниска стапка на болнички морбидитет со вредност од 14,3/1000 жители.

За населението во целост, најчести причини за лекување во болница се групите болести Неоплазми, C00-D48, Болести на респираторниот систем, J00-J99, и Одредени инфективни и паразитски болести, A00-B99, со поединечни стапки на морбидитет од 2,0/1000, 1,9/1000 и 1,5/1000 лица.

Болничкиот морбидитет за популацијата на деца до 14 години покажува втора најниска вредност во регионот од 7,9/1000 деца. Највисоките специфични стапки на морбидитет се поврзани со групата Одредени инфективни и паразитски болести, A00-B99, со вредност од 2,6/1000 и Болести на респираторниот систем, J00-J99, со вредност од 2,1/1000 деца.

Старото население бележи најниска стапка на болнички морбидитет во регионот со вредност од 26,6/1000 лица постари од 65 години. Најчесто регистрираните заболувања им припаѓаат на групите Болести на респираторниот систем, J00-J99, (7,6/1000), Болести на мускулноскелетниот систем и на сврзното ткиво, M00-M99, (7,6/1000), и Болести на циркулаторниот систем, I00-I99, (3,8/1000). (Табела 96.)

Табела 96. Стапка на болнички морбидитет за населението од општина Петровец лекувано во болничките установи на територијата на Скопје во 2007 година, вкупно и за возрастните групи од 0 до 14 години и над 65 години, одделно, според групи на болести.

Групи на болести според МКБ-Х		Пол	ЛБ вк.	М6/1000	ЛБ 0-14г.	М6/1000	ЛБ > 65г.	М6/1000		
1		2	3	4	5	6	7	8		
I-XXI	A00-Z99	Вкупно		м	63	14,5	8	8,6	16	42,4
		ж	58	14,2	7	7,2	5	12,1		
		вк	121	14,3	15	7,9	21	26,6		
I	A00-B99	Одредени инфективни и паразитски болести		м	10	2,3	4	4,3	1	2,7
		ж	3	0,7	1	1,0		0,0		
		вк	13	1,5	5	2,6	1	1,3		
II	C00-D48	Неоплазми		м	10	2,3	1	1,1	1	2,7
		ж	7	1,7	0	0,0		0,0		
		вк	17	2,0	1	0,5	1	1,3		
III	D50-D89	Болести на крвта и на крвотворните органи и одредени заболувања што го зафаќаат имуниот механизам		м		0,0	0	0,0		0,0
		ж		0,0	0	0,0		0,0		
		вк	0	0,0	0	0,0	0	0,0		
IV	E00-E90	Ендокрини, нутритивни и метаболични болести		м	1	0,2	0	0,0		0,0
		ж		0,0	0	0,0		0,0		
		вк	1	0,1	0	0,0	0	0,0		
V	F00-F99	Душевно растројства и растројства во обносните		м	4	0,9	1	1,1		0,0
		ж	2	0,5	0	0,0		0,0		
		вк	6	0,7	1	0,5	0	0,0		
VI	G00-G99	Болести на нервниот систем		м	4	0,9	0	0,0		0,0
		ж	2	0,5	2	2,1		0,0		
		вк	6	0,7	2	1,1	0	0,0		
VII	H00-H59	Болести на окото и на аднексите		м	2	0,5	0	0,0	2	5,3
		ж	4	1,0	0	0,0		0,0		
		вк	6	0,7	0	0,0	2	2,5		
VIII	H60-H95	Болести на увото и на мастоидниот израсок		м		0,0	0	0,0		0,0
		ж	1	0,2	1	1,0		0,0		
		вк	1	0,1	1	0,5	0	0,0		
IX	I00-I99	Болести на циркулаторниот систем		м	8	1,8	0	0,0	3	8,0
		ж	1	0,2	0	0,0		0,0		
		вк	9	1,1	0	0,0	3	3,8		
X	J00-J99	Болести на респираторниот систем		м	8	1,8	1	1,1	4	10,6
		ж	8	2,0	3	3,1	2	4,9		
		вк	16	1,9	4	2,1	6	7,6		
XI	K00-K93	Болести на дигестивниот систем		м	4	0,9	0	0,0	1	2,7
		ж	3	0,7	0	0,0		0,0		
		вк	7	0,8	0	0,0	1	1,3		
XII	L00-L99	Болести на кожата и на поткожното ткиво		м	2	0,5	0	0,0	1	2,7
		ж		0,0	0	0,0		0,0		
		вк	2	0,2	0	0,0	1	1,3		
XIII	M00-M99	Болести на мускулноскелетниот систем и на сврзното ткиво		м	4	0,9	0	0,0	3	8,0
		ж	6	1,5	0	0,0	3	7,3		
		вк	10	1,2	0	0,0	6	7,6		
XIV	N00-N99	Болести на генитоуринарниот систем		м	2	0,5	1	1,1		0,0
		ж	6	1,5	0	0,0		0,0		
		вк	8	0,9	1	0,5	0	0,0		
XV	O00-O99	Бременост, породување и пуерпериум		м		0,0	0	0,0		0,0
		ж	12	2,9	0	0,0		0,0		
		вк	12	1,4	0	0,0	0	0,0		
XVI	P00-P96	Одредени состојби што настануваат во перинаталниот период		м		0,0	0	0,0		0,0
		ж		0,0	0	0,0		0,0		
		вк	0	0,0	0	0,0	0	0,0		
XVII	Q00-Q99	Конгитални малформации, деформации и хромозомски ненормалности		м	1	0,2	0	0,0		0,0
		ж		0,0	0	0,0		0,0		
		вк	1	0,1	0	0,0	0	0,0		
XVIII	R00-R99	Симптоми, знаци и ненормални клинички и лабораториски наоди		м		0,0	0	0,0		0,0
		ж		0,0	0	0,0		0,0		
		вк	0	0,0	0	0,0	0	0,0		
XIX	S00-T98	Повреда, труење и други одредени последици од надворешни причини		м	3	0,7	0	0,0		0,0
		ж	2	0,5	0	0,0		0,0		
		вк	5	0,6	0	0,0	0	0,0		
XXI	Z00-Z99	Фактори што влијаат на здравствената состојба и контакт со здравствените служби		м		0,0	0	0,0		0,0
		ж	1	0,2	0	0,0		0,0		
		вк	1	0,1	0	0,0	0	0,0		

### **2.2.15 Болнички морбидитет регистриран кај населението на подрачјето на општина Сопиште**

Општина Сопиште покажува ниска стапка на болнички морбидитет со вредност од 19,4/1000 жители.

Најчеста причина за лекување на населението во болница е групата болести Повреда, труење и други одредени последици од надворешни причини, S00-T98, со стапка на морбидитет од 3,7/1000 жители. Следува групата Болести на дигестивниот систем, K00-K93 со стапка од 3,3/1000 лица. Третото место ѝ припаѓа на групата болести Неоплазми, C00-D48, со стапка на болнички морбидитет од 2,8/1000 лица.

Суппопулацијата на деца до 14 години бележи ниска стапка на болнички морбидитет од 10,4/1000 деца, при што најактуелна останува групата болести Повреда, труење и други одредени последици од надворешни причини, S00-T98, со стапка на морбидитет од 3,0/1000 деца. Следува групата Болести на респираторниот систем, J00-J99, со стапка од 2,2/1000 деца.

Суппопулацијата на старо население има ниска стапка на болнички морбидитет од 40,5/1000 жители постари од 65 години. Со највисока вредност е специфичната стапка на морбидитет поврзана со групата Болести на окото и на аднексите, H00-H59, 7,8/1000 стари лица. Еднаква вредност од 6,2/1000 стари лица покажува стапката на специфичен морбидитет од Болести на циркулаторниот систем, I00-I99, и онаа од групата болести Неоплазми, C00-D48. (Табела 97.)

Табела 97. Стапка на болнички морбидитет за населението од општина Сопиште лекувано во болничките установи на територијата на Скопје во 2007 година, вкупно и за возрастните групи од 0 до 14 години и над 65 години, одделно, според групи на болести.

Групи на болести според МКБ-Х		Пол	ЛБ вк.	М6/1000	ЛБ 0-14г.	М6/1000	ЛБ > 65г.	М6/1000		
1		2	3	4	5	6	7	8		
I-XXI	A00-Z99	Вкупно		м	54	18,4	8	11,9	12	37,2
				ж	57	20,5	6	8,9	14	43,9
				вк	111	19,4	14	10,4	26	40,5
I	A00-B99	Одредени инфективни и паразитски болести		м	2	0,7	1	1,5	0	0,0
				ж	1	0,4	0	0,0	0	0,0
				вк	3	0,5	1	0,7	0	0,0
II	C00-D48	Неоплазми		м	8	2,7	0	0,0	2	6,2
				ж	8	2,9	0	0,0	2	6,3
				вк	16	2,8	0	0,0	4	6,2
III	D50-D89	Болести на крвта и на крвотворните органи и одредени заболувања што го зафаќаат имуниот механизам		м	0	0,0	0	0,0	0	0,0
				ж	0	0,0	0	0,0	0	0,0
				вк	0	0,0	0	0,0	0	0,0
IV	E00-E90	Ендокрини, нутритивни и метаболични болести		м	0	0,0	0	0,0	0	0,0
				ж	0	0,0	0	0,0	0	0,0
				вк	0	0,0	0	0,0	0	0,0
V	F00-F99	Душевно растројства и растројства во обносните		м	0	0,0	0	0,0	0	0,0
				ж	0	0,0	0	0,0	0	0,0
				вк	0	0,0	0	0,0	0	0,0
VI	G00-G99	Болести на нервниот систем		м	0	0,0	0	0,0	0	0,0
				ж	3	1,1	2	3,0	1	3,1
				вк	3	0,5	2	1,5	1	1,6
VII	H00-H59	Болести на окото и на аднексите		м	4	1,4	0	0,0	4	12,4
				ж	3	1,1	0	0,0	1	3,1
				вк	7	1,2	0	0,0	5	7,8
VIII	H60-H95	Болести на увото и на мастоидниот израсок		м	0	0,0	0	0,0	0	0,0
				ж	0	0,0	0	0,0	0	0,0
				вк	0	0,0	0	0,0	0	0,0
IX	I00-I99	Болести на циркулаторниот систем		м	6	2,0	1	1,5	3	9,3
				ж	2	0,7	1	1,5	1	3,1
				вк	8	1,4	2	1,5	4	6,2
X	J00-J99	Болести на респираторниот систем		м	9	3,1	3	4,5	1	3,1
				ж	5	1,8	0	0,0	2	6,3
				вк	14	2,5	3	2,2	3	4,7
XI	K00-K93	Болести на дигестивниот систем		м	9	3,1	1	1,5	0	0,0
				ж	10	3,6	1	1,5	3	9,4
				вк	19	3,3	2	1,5	3	4,7
XII	L00-L99	Болести на кожата и на поткожното ткиво		м	0	0,0	0	0,0	0	0,0
				ж	0	0,0	0	0,0	0	0,0
				вк	0	0,0	0	0,0	0	0,0
XIII	M00-M99	Болести на мускулноскелетниот систем и на сврзното ткиво		м	2	0,7	0	0,0	0	0,0
				ж	7	2,5	0	0,0	2	6,3
				вк	9	1,6	0	0,0	2	3,1
XIV	N00-N99	Болести на генитоуринарниот систем		м	2	0,7	0	0,0	1	3,1
				ж	1	0,4	0	0,0	0	0,0
				вк	3	0,5	0	0,0	1	1,6
XV	O00-O99	Бременост, породување и пуерпериум		м	0	0,0	0	0,0	0	0,0
				ж	3	1,1	0	0,0	0	0,0
				вк	3	0,5	0	0,0	0	0,0
XVI	P00-P96	Одредени состојби што настануваат во перинаталниот период		м	0	0,0	0	0,0	0	0,0
				ж	0	0,0	0	0,0	0	0,0
				вк	0	0,0	0	0,0	0	0,0
XVII	Q00-Q99	Конгенитални малформации, деформации и хромозомски ненормалности		м	1	0,3	0	0,0	0	0,0
				ж	0	0,0	0	0,0	0	0,0
				вк	1	0,2	0	0,0	0	0,0
XVIII	R00-R99	Симптоми, знаци и ненормални клинички и лабораториски наоди		м	0	0,0	0	0,0	0	0,0
				ж	0	0,0	0	0,0	0	0,0
				вк	0	0,0	0	0,0	0	0,0
XIX	S00-T98	Повреда, труење и други одредени последици од надворешни причини		м	11	3,8	2	3,0	1	3,1
				ж	10	3,6	2	3,0	1	3,1
				вк	21	3,7	4	3,0	2	3,1
XXI	Z00-Z99	Фактори што влијаат на здравствената состојба и контакт со здравствените служби		м	0	0,0	0	0,0	0	0,0
				ж	4	1,4	0	0,0	1	3,1
				вк	4	0,7	0	0,0	1	1,6



## **2.2.16 Болнички морбидитет регистриран кај населението на подрачјето на општина Студеничани**

Населението во оваа општина се одликува со изразено ниска стапка на болнички морбидитет чија вредност е 18,3/1000 жители.

Највисока стапка од 3,7/1000 жители и 2,9/1000 жители поединечно, достигнува специфичниот морбидитет од групата болести Повреда, труење и други одредени последици од надворешни причини, S00-T98, и специфичниот морбидитет од групата Болести на дигестивниот систем, K00-K93.

Суппопулацијата на деца до 14 години бележи стапка на болнички морбидитет од 13,3/1000 деца. Најзначајни причини за лекување во болница се групата болести Повреда, труење и други одредени последици од надворешни причини, S00-T98, со стапка од 4,1/1000 деца и групата болести Одредени инфективни и паразитски болести, A00-B99, со стапка од 3,2/1000 деца.

Старото население бележи ниска стапка на болнички морбидитет од 34,9/1000 лица постари од 65 години. Најчести причини за лекување во болница се Болестите на респираторниот систем, J00-J99, и Болестите на дигестивниот систем, K00-K93, со еднакви стапки од 7,2/1000 стари лица. (Табела 98.)

Табела 98. Стапка на болнички морбидитет за населението од општина Студеничани лекувано во болничките установи на територијата на Скопје во 2007 година, вкупно и за возрастните групи од 0 до 14 години и над 65 години, одделно, според групи на болести.

Групи на болести според МКБ-Х		Пол	ЛБ вк.	М6/1000	ЛБ 0-14г.	М6/1000	ЛБ > 65г.	М6/1000		
1		2	3	4	5	6	7	8		
I-XXI	A00-Z99	Вкупно		м	171	18,4	49	16,8	18	36,4
				ж	159	18,1	26	9,5	16	33,3
				вк	330	18,3	75	13,3	34	34,9
I	A00-B99	Одредени инфективни и паразитски болести		м	22	2,4	11	3,8	0	0,0
				ж	14	1,6	7	2,6	2	4,2
				вк	36	2,0	18	3,2	2	2,1
II	C00-D48	Неоплазми		м	9	1,0	0	0,0	2	4,0
				ж	25	2,9	0	0,0	2	4,2
				вк	34	1,9	0	0,0	4	4,1
III	D50-D89	Болести на крвта и на крвотворните органи и одредени заболувања што го зафаќаат имуниот механизам		м	0	0,0	0	0,0	0	0,0
				ж	0	0,0	0	0,0	0	0,0
				вк	0	0,0	0	0,0	0	0,0
IV	E00-E90	Ендокрини, нутритивни и метаболични болести		м	1	0,1	0	0,0	0	0,0
				ж	1	0,1	0	0,0	1	2,1
				вк	2	0,1	0	0,0	1	1,0
V	F00-F99	Душевно растројства и растројства во обносните		м	0	0,0	0	0,0	0	0,0
				ж	3	0,3	0	0,0	1	2,1
				вк	3	0,2	0	0,0	1	1,0
VI	G00-G99	Болести на нервниот систем		м	1	0,1	0	0,0	0	0,0
				ж	1	0,1	0	0,0	0	0,0
				вк	2	0,1	0	0,0	0	0,0
VII	H00-H59	Болести на окото и на аднексите		м	2	0,2	1	0,3	1	2,0
				ж	1	0,1	0	0,0	0	0,0
				вк	3	0,2	1	0,2	1	1,0
VIII	H60-H95	Болести на увото и на мастоидниот израсок		м	2	0,2	2	0,7	0	0,0
				ж	0	0,0	0	0,0	0	0,0
				вк	2	0,1	2	0,4	0	0,0
IX	I00-I99	Болести на циркулаторниот систем		м	11	1,2	2	0,7	3	6,1
				ж	5	0,6	0	0,0	2	4,2
				вк	16	0,9	2	0,4	5	5,1
X	J00-J99	Болести на респираторниот систем		м	17	1,8	8	2,7	3	6,1
				ж	8	0,9	0	0,0	4	8,3
				вк	25	1,4	8	1,4	7	7,2
XI	K00-K93	Болести на дигестивниот систем		м	29	3,1	6	2,1	4	8,1
				ж	24	2,7	5	1,8	3	6,3
				вк	53	2,9	11	1,9	7	7,2
XII	L00-L99	Болести на кожата и на поткожното ткиво		м	3	0,3	1	0,3	0	0,0
				ж	0	0,0	0	0,0	0	0,0
				вк	3	0,2	1	0,2	0	0,0
XIII	M00-M99	Болести на мускулноскелетниот систем и на сврзното ткиво		м	6	0,6	1	0,3	0	0,0
				ж	4	0,5	0	0,0	1	2,1
				вк	10	0,6	1	0,2	1	1,0
XIV	N00-N99	Болести на генитоуринарниот систем		м	10	1,1	2	0,7	1	2,0
				ж	16	1,8	0	0,0	0	0,0
				вк	26	1,4	2	0,4	1	1,0
XV	O00-O99	Бременост, породување и пуерпериум		м	0	0,0	0	0,0	0	0,0
				ж	34	3,9	0	0,0	0	0,0
				вк	34	1,9	0	0,0	0	0,0
XVI	P00-P96	Одредени состојби што настануваат во перинаталниот период		м	0	0,0	0	0,0	0	0,0
				ж	0	0,0	0	0,0	0	0,0
				вк	0	0,0	0	0,0	0	0,0
XVII	Q00-Q99	Конгенитални малформации, деформации и хромозомски ненормалности		м	2	0,2	1	0,3	0	0,0
				ж	5	0,6	5	1,8	0	0,0
				вк	7	0,4	6	1,1	0	0,0
XVIII	R00-R99	Симптоми, знаци и ненормални клинички и лабораториски наоди		м	5	0,5	0	0,0	0	0,0
				ж	1	0,1	0	0,0	0	0,0
				вк	6	0,3	0	0,0	0	0,0
XIX	S00-T98	Повреда, труење и други одредени последици од надворешни причини		м	49	5,3	14	4,8	3	6,1
				ж	17	1,9	9	3,3	0	0,0
				вк	66	3,7	23	4,1	3	3,1
XXI	Z00-Z99	Фактори што влијаат на здравствената состојба и контакт со здравствените служби		м	2	0,2	0	0,0	1	2,0
				ж	0	0,0	0	0,0	0	0,0
				вк	2	0,1	0	0,0	1	1,0

### **2.2.17 Болнички морбидитет регистриран кај населението на подрачјето на општина Чучер-Сандево**

Населението од општина Чучер-Сандево бележи најниска стапка на болнички морбидитет во Скопскиот регион во целост, со вредност од 13,1/1000 жители.

Најчеста причина за лекување во болница се Повреда, труење и други одредени последици од надворешни причини, S00-T98, со стапка од 2,9/1000 жители и Болести на респираторниот систем, J00-J99, со стапка од 1,5/1000 жители.

Суппопулацијата на деца до 14 години бележи најниска стапка на болнички морбидитет во рамките на регионот во целост, со вредност од 3,9/1000 деца. Најчесто се регистрирани заболувања од групата Одредени инфективни и паразитски болести, A00-B99, и од групата Повреда, труење и други одредени последици од надворешни причини, S00-T98, со еднакви стапки од 1,4/1000 деца.

Болничкиот морбидитет на старото население има ниска стапка од 37,9/1000 лица постари од 65 години. Најчеста причина за лекување во болница се Болестите на циркулаторниот систем со стапка од 9,2/1000 стари лица, по што следуваат Болестите на мускулноскелетниот систем и на сврзното ткиво, M00-M99, со стапка од 8,0/1000 стари лица и Болестите на окото и на аднексите, H00-H59, со стапка од 5,7/1000. (Табела 99.)

Табела 99. Стапка на болнички морбидитет за населението од општина Чучер Сандево лекувано во болничките установи на територијата на Скопје во 2007 година, вкупно и за возрастните групи од 0 до 14 години и над 65 години, одделно, според групи на болести.

Групи на болести според МКБ-Х		Пол	ЛБ вк.	М6/1000	ЛБ 0-14г.	М6/1000	ЛБ > 65г.	М6/1000		
1		2	3	4	5	6	7	8		
I-XXI	A00-Z99	Вкупно		м	62	12,7	5	4,7	16	37,9
		ж	59	13,7	3	3,0	17	37,9		
		вк	121	13,1	8	3,9	33	37,9		
I	A00-B99	Одредени инфективни и паразитски болести		м	2	0,4	1	0,9	0	0,0
		ж	9	2,1	2	2,0	1	2,2		
		вк	11	1,2	3	1,4	1	1,1		
II	C00-D48	Неоплазми		м	2	0,4	0	0,0	2	4,7
		ж	2	0,5	0	0,0	0	0,0		
		вк	4	0,4	0	0,0	2	2,3		
III	D50-D89	Болести на крвта и на крвотворните органи и одредени заболувања што го зафаќаат имуниот механизам		м	0	0,0	0	0,0	0	0,0
		ж	0	0,0	0	0,0	0	0,0		
		вк	0	0,0	0	0,0	0	0,0		
IV	E00-E90	Ендокрини, нутритивни и метаболични болести		м	0	0,0	0	0,0	0	0,0
		ж	0	0,0	0	0,0	0	0,0		
		вк	0	0,0	0	0,0	0	0,0		
V	F00-F99	Душевно растројства и растројства во обносните		м	2	0,4	0	0,0	0	0,0
		ж	2	0,5	0	0,0	0	0,0		
		вк	4	0,4	0	0,0	0	0,0		
VI	G00-G99	Болести на нервниот систем		м	2	0,4	0	0,0	0	0,0
		ж	1	0,2	0	0,0	0	0,0		
		вк	3	0,3	0	0,0	0	0,0		
VII	H00-H59	Болести на окото и на аднексите		м	3	0,6	0	0,0	1	2,4
		ж	5	1,2	0	0,0	4	8,9		
		вк	8	0,9	0	0,0	5	5,7		
VIII	H60-H95	Болести на увото и на мастоидниот израсок		м	0	0,0	0	0,0	0	0,0
		ж	0	0,0	0	0,0	0	0,0		
		вк	0	0,0	0	0,0	0	0,0		
IX	I00-I99	Болести на циркулаторниот систем		м	7	1,4	0	0,0	6	14,2
		ж	2	0,5	0	0,0	2	4,5		
		вк	9	1,0	0	0,0	8	9,2		
X	J00-J99	Болести на респираторниот систем		м	8	1,6	0	0,0	1	2,4
		ж	6	1,4	1	1,0	2	4,5		
		вк	14	1,5	1	0,5	3	3,4		
XI	K00-K93	Болести на дигестивниот систем		м	5	1,0	1	0,9	0	0,0
		ж	6	1,4	0	0,0	1	2,2		
		вк	11	1,2	1	0,5	1	1,1		
XII	L00-L99	Болести на кожата и на поткожното ткиво		м	1	0,2	0	0,0	0	0,0
		ж	0	0,0	0	0,0	0	0,0		
		вк	1	0,1	0	0,0	0	0,0		
XIII	M00-M99	Болести на мускулноскелетниот систем и на сврзното ткиво		м	5	1,0	0	0,0	4	9,5
		ж	7	1,6	0	0,0	3	6,7		
		вк	12	1,3	0	0,0	7	8,0		
XIV	N00-N99	Болести на генитоуринарниот систем		м	6	1,2	0	0,0	1	2,4
		ж	6	1,4	0	0,0	1	2,2		
		вк	12	1,3	0	0,0	2	2,3		
XV	O00-O99	Бременост, породување и пуерпериум		м	0	0,0	0	0,0	0	0,0
		ж	5	1,2	0	0,0	0	0,0		
		вк	5	0,5	0	0,0	0	0,0		
XVI	P00-P96	Одредени состојби што настануваат во перинаталниот период		м	0	0,0	0	0,0	0	0,0
		ж	0	0,0	0	0,0	0	0,0		
		вк	0	0,0	0	0,0	0	0,0		
XVII	Q00-Q99	Конгенитални малформации, деформации и хромозомски ненормалности		м	0	0,0	0	0,0	0	0,0
		ж	0	0,0	0	0,0	0	0,0		
		вк	0	0,0	0	0,0	0	0,0		
XVIII	R00-R99	Симптоми, знаци и ненормални клинички и лабораториски наоди		м	0	0,0	0	0,0	0	0,0
		ж	0	0,0	0	0,0	0	0,0		
		вк	0	0,0	0	0,0	0	0,0		
XIX	S00-T98	Повреда, труење и други одредени последици од надворешни причини		м	19	3,9	3	2,8	1	2,4
		ж	8	1,9	0	0,0	3	6,7		
		вк	27	2,9	3	1,4	4	4,6		
XXI	Z00-Z99	Фактори што влијаат на здравствената состојба и контакт со здравствените служби		м	0	0,0	0	0,0	0	0,0
		ж	0	0,0	0	0,0	0	0,0		
		вк	0	0,0	0	0,0	0	0,0		

### **3. КОМУНАЛНО-ХИГИЕНСКИ УСЛОВИ НА ЖИВОТНАТА СРЕДИНА**

#### **3. 1. Следење на водоснабдувањето и на квалитетот на водата за пиење**

Заводот за здравствена заштита Скопје во согласност со Програмата за превентивна здравствена заштита во Република Македонија за 2007 година, вршеше континуиран мониторинг и евалуација на санитарно-хигиенската состојба на водоснабдувањето на населението, на објектите за водоснабдување и на безбедноста на водите за пиење на територијата која административно ја покрива.

Исполнувањето на програмските задачи се одвиваше преку:

- вршење санитарно-хигиенски увиди над објектите за водоснабдување, заштитните зони на водозафатите, над извориштата и нивната околина;
- земање примероци вода за пиење за лабораториска анализа;
- следење, спроведување и предлагање мерки за обезбеденост на снабдувањето на населението со безбедна вода за пиење.

Анализата на податоците покажува дека се извршени вкупно 132 увиди и се земени 492 примероци вода за пиење за физичко-хемиски анализи од кои 471 (95,7%) се неисправни во однос на физичко-хемиските параметри, а најмногу заради отсуство на резидуален хлор или друг начин на дезинфекција. Од земените 493 мостри на вода за анализа на бактериолошката исправност 325 примероци не одговараат на нормативите, или 65,9% од анализираните примероци. Всушност овој начин на водоснабдување е епидемиолошки несигурен заради високиот процент на бактериолошки загадени води за пиење. Здравствениот ризик кај населението е зголемен при консумација на вода од овие објекти, посебно кај вулнерабилните групи и ја наметнува потребата од превземање на одговорност за одржување на овие водоснабдителни објекти.

Во сегментот на водоснабдувањето на безбедна вода за пиење во континуитет се провлекуваат пропустите од типот на недефинирани заштитни зони околу извориштата на вода за пиење, непостоење на соодветна опрема за пречистување и дезинфекција на водата и несоодветно стручно одржување. Затоа постои висок процент на бактериолошки неисправни примероци (65,92%).

#### **Градски водоснабдителен систем**

Водоснабдувањето на градот Скопје се врши од страна на ЈП Водовод и канализација-Скопје преку Градскиот водоснабдителен систем. Водоснабдувањето е од каптажите Рашче 1 и 2, бунарите Нерези 1, 2, 3 и 4 и бунарите Лепенец 1, 2 и 3.

Безбедноста на водата за пиење од Градскиот водоснабдителен систем во Заводот за здравствена заштита-Скопје се испитува секој ден освен во недела и тоа преку 30 примероци вода месечно, од 23 мерни места во водоводната мрежа, и 2 пати месечно од каптажите Рашче 1 и 2, и П.С. Кондово, како и со секојдневна контрола на концентрациите на резидуалниот хлор на 5 мерни места во водоводната мрежа.

ЈП Водовод и канализација врши исто така испитувања на водата за пиење и од доставените извештаи за извршените физичко-хемиски и бактериолошки анализи на примероци од водата за пиење од Градскиот водоснабдителен систем земени од страна на ЈП Водовод и канализација-Скопје, Центар за санитарна контрола и надзор, може да се констатира дека водата од Градскиот водоснабдителен систем е безбедна за пиење, а анализираните примероци одговараат на Правилникот за безбедност на водата за пиење, Службен весник на РМ бр.57/04.

Анализата на податоците покажува дека се земени 452 примероци вода за пиење, од кои бактериолошки неисправни се 43(9,5%), и тоа примероците сива вода (нехлорирана), додека водата во водоводната мрежа на Градскиот водоснабдителен систем е безбедна за пиење односно, анализираните примероци одговараат на Правилникот за безбедност на водата за пиење, Службен весник на РМ бр.57/04. Бројот и процентот на параметрите на неисправноста на бактериолошките анализи (сива вода-нехлорирана) е следниот: најверојатен број колиформни бактерии - 25(58,1%), колиформни бактерии од фекално потекло - 17(39,5%) и стрептококи од фекално потекло - 6(13,9%).

Еднаш месечно се врши хемиска анализа на Хром (Cr - вкупен) во водата за пиење од П.С. Кондово и резултатите од анализираните примероци одговараат на Правилникот за безбедност на водата за пиење, Службен весник на РМ бр.57/04.

### **3. 2. Следење и контрола на загадувањето на површинските води**

Заводот за здравствена заштита-Скопје во согласност со Програмата за превентивна здравствена заштита во Република Македонија за 2007 година, го следеше квалитетот на површинските води, на места и локалитети каде површинските води се користат за спорт и рекреација, спортски риболов и за наводнување во земјоделието. Примероци вода за физичко-хемиска и бактериолошка анализа се земаат еднаш месечно од април до септември од 12 мерни места и тоа:

- π р. Вардар - мост Сарај, мост Влае, Камен мост, Сајмиште, Охис и Трубарево;
- π р. Треска - под брана на Езеро Матка, Кривина и РЦ Сарај;
- π р. Лепенец - влив во р. Вардар;

п р. Пчиња - мост Катланово.

Анализата на податоците покажува дека сè уште е висок процентот на прегледани примероци кои не одговараат на класата која е пропишана со Уредбата за категоризација на водите. Главна причина секако е тоа што не постои пречистување на отпадните води (комунални, индустриски и атмосферски) кои се испуштаат во реципиентите.

### **3. 3. Следење на квалитетот на амбиентниот воздух**

Заводот за здравствена заштита-Скопје во согласност со Програмата за превентивна здравствена заштита во Република Македонија за 2007 година, го организираше и вршеше следење на квалитетот на амбиентниот воздух и на неговото влијание врз здравјето на населението.

Следењето на квалитетот на амбиентниот воздух се врши преку воспоставена мониторинг мерна мрежа за следење на концентрациите на следните видови загадувачки материји:

- п аероседимент, на 30 мерни места,
- п CO<sub>2</sub> и чад, на 7 мерни места и
- п олово, на 1 мерно место.

Концентрациите на CO<sub>2</sub>, чад и аероседимент се следат континуирано, додека концентрациите на олово се следат 2 пати годишно (април и октомври) по 7 дена. Наодите за CO<sub>2</sub>, чад и олово се презентираат како 24-часовен просек, а аероседиментот како месечен просек.

Што се однесува до аероседиментот, може да се забележи разлика во однос на месеците на следење, што е резултат на просторната и временската дистрибуција на аероседиментот, додека кај CO<sub>2</sub>, вкупната киселост и чадот се забележува сезонска варијација на концентрациите. Во поглед на чадот се забележува дифузна дистрибуција, односно високи концентрации во централното градско подрачје и на периферијата, што се должи на емисијата од точкести извори на аерозагадување (домашни ложишта, топлани за централно греење и мобилни извори на аерозагадување од сообраќај, поточно од тешките товарни моторни возила и автобусите од јавниот градски транспорт. Концентрациите на CO<sub>2</sub> и вкупната киселост се повисоки во делот на градот со индустриски капацитети и централното градско подрачје, како резултат на индустриските активности и густоот сообраќај со индивидуални патнички моторни возила и автобусите од јавниот градски транспорт.

### **Следење на влијанието на загадениот воздух врз здравјето на населението**

Во Заводот за здравствена заштита-Скопје се изработува здравствена евиденција за влијанието на загадениот воздух врз здравјето на населението по методологија на Републичкиот завод за здравствена заштита. Се следи сезонскиот морбидитет од неспецифични респираторни болести кај предучилишни (0-6 години) и училишни деца (7-14 години), посебно за градското и селското подрачје, според категориите J00 - J99 (неспецифични респираторни болести) со исклучок на категориите J10 - J18 (инфлуенца и пневмонија), од Меѓународната класификација на болестите и на сродните здравствени проблеми, X-та ревизија (МКБ-10). Притоа, може да се забележи дека помалку заболуваат децата од селското подрачје во однос на градот и дека постои циклична сезонска варијација на морбидитетот.

Во Заводот за здравствена заштита-Скопје, покрај овие активности утврдени со Програмата за превентивна здравствена заштита во Република Македонија, се вршат и други активности и услуги во областа на животната средина врз основа на договор или по барање од страна на правни и физички лица. Така, во текот на 2007 година се земени 439 примероци вода за пиење за физичко-хемика и бактериолошка анализа. Од затворени и отворени базени се земени 308 примероци вода за капење и рекреација за физичко-хемика и бактериолошка анализа. Извршени се и 138 лабораториски анализи на примероци отпадна вода.

### **3. 4. Следење на безбедноста на храната**

Во рамките на програмата за превентивна здравствена заштита Заводот за здравствена заштита-Скопје, во соработка со Дирекцијата за храна и Државниот санитарен и здравствен инспекторат (ДСЗИ), ја следи здравствената исправност на прехранбените производи и храната во прометот и производството на подрачјето на Скопскиот регион.

Во текот на 2007 година, стручна екипа од Заводот заедно со инспекторите од Дирекцијата за храна и ДСЗИ од прометот и производството на храна од домашно производство земаа примероци за бактериолошка и хемика анализа:

- π хемиски се анализирани вкупно 1923 мостри на прехранбени производи, од кои неисправни се 224 (11,6%),
- π бактериолошки се анализирани вкупно 2630 мостри на прехранбени производи, од кои неисправни се 157 (6,0%).



Хемиската неисправност најчесто се должи на отстапување во квалитетот, на неправилности во декларирањето несоодветен состав, изменети органолептички својства, поминат рок на употреба и слично.

Бактериолошката неисправност се должи на присуство на бактерии и тоа *Staphylococcus aureus*, *Escherichia coli*, врсти на *Proteus*, со кои најчесто биле контаминирани полупроизводи од месо, т.н. производи за скара како што се непечени кебапчиња, плескавици, домашни колбаси и други млечни и слаткарски производи, сладолед и слично.

### **Следење на организирана исхрана на предучилишни и училишни деца и работници**

Исхраната на населението се следеше во 12 објекти за организирана исхрана и тоа во 2 објекти за предучилишни деца, градинки, во 3 средношколски домови, 2 студентски домови и 5 работни организации.

За одредување на биолошката вредност на храната беа испитани вкупно 215 оброци. Основна карактеристика на исхраната е неуедначеност на оброците и хиперенергетска вредност на дополнителниот работнички оброк.

Санитарно хигиенските услови во објектите се следеа преку стручни увиди, чиј број во текот на 2007 година изнесува вкупно 65. Истовремено, од работни површини, прибор за подготовка на храна, прибор за јадење и од рацете на вработените, се земено вкупно 380 брисеви. Утврдено е дека 10,4% од нив се со лоша чистота. Најмал процент (1,7%) на брисеви со лоша чистота е утврден во средношколските домови, а најголем во работните организации (5,0%).

### **Следење на болничка исхрана**

Во текот на 2007 година се следеше исхраната на хоспитализирани болни во три болнички установи во Скопје.

Биолошката вредност на исхраната се процени со анализа на 84 оброци. Повеќето од нив покажуваат суфицит во однос на стандардите. Истовремено се направија 12 увиди при што се земаа 120 бриса за бактериолошка анализа. Од нив 11, или 9,17% покажаа бактериолошка неисправност.

### **3.5 Следење на ухранетост на населението**

За оценка на состојбата на ухранетост на населението во текот на 2007 година се испитаа 700 испитаници од различни возрастни групи. Ухранетоста се одредуваше со антропометриски мерења, при што се користеа следните параметри: телесна висина, телесна тежина, мерење на дебелината на поткожно масно ткиво со калипер на 4 мерни места. Анализата на податоците и оценката на ухранетоста се следни: Податоците покажуваат дека најголем процент од испитаниците се со нормална телесна тежина и раст во рамките на стандардите во таа возраст. Се забележува тенденција на здебеленост кај учениците во средните училишта.

## **4. ОРГАНИЗАЦИЈА НА ЗДРАВСТВЕНАТА ЗАШТИТА И ОБЕЗБЕДЕНОСТ СО КАДАР**

### **4. 1. Мрежа и структура на здравствени установи**

На подрачјето на градот Скопје и Скопскиот регион, вкупно, постои широко развиена мрежа на јавни, мешовити и приватни здравствени установи кои обезбедуваат здравствена заштита за жителите на градот, за жителите на Скопскиот регион и за жителите на Републиката во целост, како и за лица од други држави, особено тогаш кога станува збор за болничката дејност и за здравствени услуги во сегментот на терцијарната здравствена заштита.

Мрежата на здравствени установи на подрачјето на градот ги вклучува следниве видови на здравствени установи:

1. Ординација
  - π ординација по општа медицина
  - π ординација по општа стоматологија
  - π специјалистичко-консултативна ординација
2. Дијагностичка лабораторија
3. Здравствена станица
4. Здравствен дом
5. Болница
  - π општа
  - π специјална
6. Клиничка болница
7. Универзитетски клинички центар
8. Институт
9. Завод
10. Завод за здравствена заштита
11. Аптека

Табела 100. Здравствени установи на територијата на Скопскиот регион: дистрибуција според видот по општини.

Општина	вкупно	здравствен дом	здравствена станица	ординација				дијагностичка лабораторија	општа болница	специјална болница	клиничка болница	универзитетски клинички центар	институт	завод	завод за трансфузиологија	завод за здравствена заштита	аптека
				општа медицина	гинекологија и акушерство	општа стоматологија	спец.консулта тивна										
0	1	2	3	4	5	6	7	8	9	10	11	12	13	14	15	16	17
1 Аеродром	67	1	0	32	0	19	14	0	0	0	0	0	0	0	0	0	1
2 Бутел	18	1	0	13	0	4	0	0	0	0	0	0	0	0	0	0	0
3 Гази Баба	66	1	2	32	2	22	3	0	1	0	0	0	0	0	0	0	3
4 Горче Петров	61	1	0	36	4	10	7	1	0	0	0	0	0	1	0	0	1
5 Карпош	83	1	0	36	3	30	7	0	1	4	0	0	0	0	0	0	1
6 Кисела Вода	50	1	0	24	3	11	10	0	0	0	0	0	0	0	0	0	1
7 Сарај	13	0	0	9	0	4	0	0	0	0	0	0	0	0	0	0	0
8 Центар	165	2	1	28	5	44	31	0	0	2	27	1	15	2	1	2	4
9 Чаир	67	1	0	31	4	19	10	0	0	1	0	0	0	0	0	0	1
10 Шуто Оризари	15	1	0	10	1	2	0	0	0	0	0	0	0	0	0	0	1
Скопје	605	10	3	251	22	165	82	1	2	7	27	1	15	3	1	2	13
11 Арачиново	5	0	0	5	0	0	0	0	0	0	0	0	0	0	0	0	0
12 Зелениково	4	1	0	1	0	1	0	0	0	0	0	0	0	0	0	0	1
13 Илинден	12	0	0	7	0	3	1	0	0	0	0	0	0	0	0	0	1
14 Петровец	5	0	0	2	0	1	0	0	0	1	0	0	0	0	0	0	1
15 Сопиште	5	0	0	4	0	1	0	0	0	0	0	0	0	0	0	0	0
16 Студеничани	6	1	0	4	0	1	0	0	0	0	0	0	0	0	0	0	0
17 Чучер-Сандево	6	0	0	5	0	1	0	0	0	0	0	0	0	0	0	0	0
Скопски регион	648	12	3	279	22	173	83	1	2	8	27	1	15	3	1	2	16

Забелешка: На територијата на Скопскиот регион работат два здравствени дома, Здравствен дом Железничар (општина Центар) и Здравствен дом-Скопје чии служби се дистрибуирани во 11 општини и тоа во општините Аеродром, Бутел, Гази Баба, Горче Петров, Карпош, Кисела Вода, Центар, Чаир, Шуто Оризари, Зелениково и Студеничани.

*Ad Табела 100: Опфатот на ординациите и аптеките не е целосен.*

Примарна и превентивна здравствена заштита во Скопскиот регион обезбедуваат ординациите по општа медицина, ординациите за гинекологија и акушерство, стоматолошките ординации, Здравствен дом-Скопје, Здравствен дом Железничар, Здравствена станица на Универзитетот Св. Кирил и Методиј, Здравствена станица Железара, Здравствена станица при КПУ Идризово.

Секундарна здравствена заштита обезбедуваат специјалистичко-консултативните ординации, специјалистичко-консултативната служба и заводите во својство на работни единици во рамките на Здравствен дом-Скопје, специјалистичките амбуланти во општите и специјалните болници, во клиничките болници, во универзитетскиот клинички центар, во институтите и во заводите на територијата на регионот и нивните болнички капацитети.

Специјализирана превентивна здравствена заштита во областа на епидемиологија, микробиологија, хигиена и заштита на човековата околина и социјална медицина спроведуваат заводите за здравствена заштита, Завод за здравствена заштита-Скопје и Републичкиот завод за здравствена заштита.

Здравствена заштита на терцијарно ниво се спроведува првенствено во супспецијалистичките ординации и болничките капацитети на клиничките болници, универзитетскиот клинички центар, специјалните болници и институти.

Подолу во текстот се наброени здравствените установи во Скопскиот регион од типот на општи болници, специјални болници, клинички болници, институти и заводи.

Општи болници: Воена болница, Општа болница РЕ-МЕДИКА.

Специјални болници: Институт за градни болести и туберкулоза, Психијатриска болница-Скопје, Институт по белодробни заболувања кај децата Козле, Специјална болница по хируршки болести Св. Наум Охридски, Специјална болница по гинекологија и акушерство Чаир, Друштво за физикална медицина и специјализирана медицинска рехабилитација Катлановска Бања, Специјалистичка болница по гинекологија и акушерство Мала Богородица и Специјалистичка болница по кардиохирургија Филип Втори.

Клинички болници: Клиника за инфективни болести и фебрилни состојби, Клиника за детски болести, Клиника за неврологија, Клиника за психијатрија, Клиника за дерматологија, Клиника за хематологија, Клиника за гастроентерохепатологија, Клиника за пулмологија и алергологија, Клиника за кардиологија, Клиника за нефрологија, Клиника за ендокринологија, дијабетес и метаболички нарушувања, Клиника за ревматологија, Клиника за токсикологија, Клиника за трауматологија, Клиника торакална и васкуларна хирургија, Клиника за неврохирургија, Клиника за урологија, Клиника за дигестивна хирургија, Клиника за пластична и реконструктивна хирургија, Клиника за детска хирургија, КАРИЛ, Ургентен центар, Клиника за гинекологија и акушерство, Клиника за ортопедски болести, Клиника за уво, нос и грло, Клиника за очни болести, Клиника за максилнофацијална хирургија.

Универзитетски клинички центар: Универзитетски стоматолошки клинички центар.

Институти: Институт за радиотерапија и онкологија, Институт за радиологија, Институт за клиничка биохемија, Институт за анатомија, Институт за епидемиологија, Институт за фармакологија, Институт за физиологија, Институт за хистологија и ембриологија, Институт за имунологија, Институт за медицинска и експериментална

биохемија, Институт за микробиологија, Институт за патофизиологија и нуклеарна медицина, Институт за патологија, Институт за социјална медицина и Институт за судска медицина.

**Заводи:** Завод за рехабилитација на слух, говор и глас, Завод за физикална медицина и рехабилитација, Геронтолошки завод 13 Ноември.

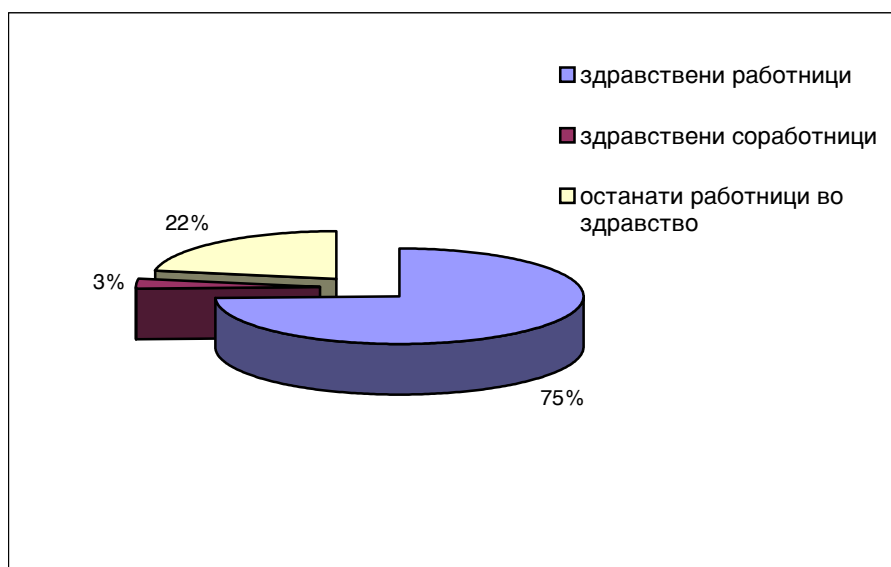
#### 4. 2. Кадровска обезбеденост на здравствената дејност

Во здравствените установи на територијата на Скопскиот регион, според податоците собрани и обработени во Заводот за здравствена заштита-Скопје, во 2007 година работеле вкупно 9337 лица. Од нив 78,3% се здравствени работници и здравствени соработници, или вкупно 7309 лица. Категоријата останати работници, која вклучува административно-финансиски кадар, технички кадар и кадар за одржување хигиена, брои вкупно 2028 лица и чини 21,7% од вкупниот број вработени во здравствената дејност на регионот. (Табела 101., Дијаграм 9.)

Табела 101. Вработени во здравствените установи на територијата на Скопскиот регион според видот и стручната подготовка во 2007 година.

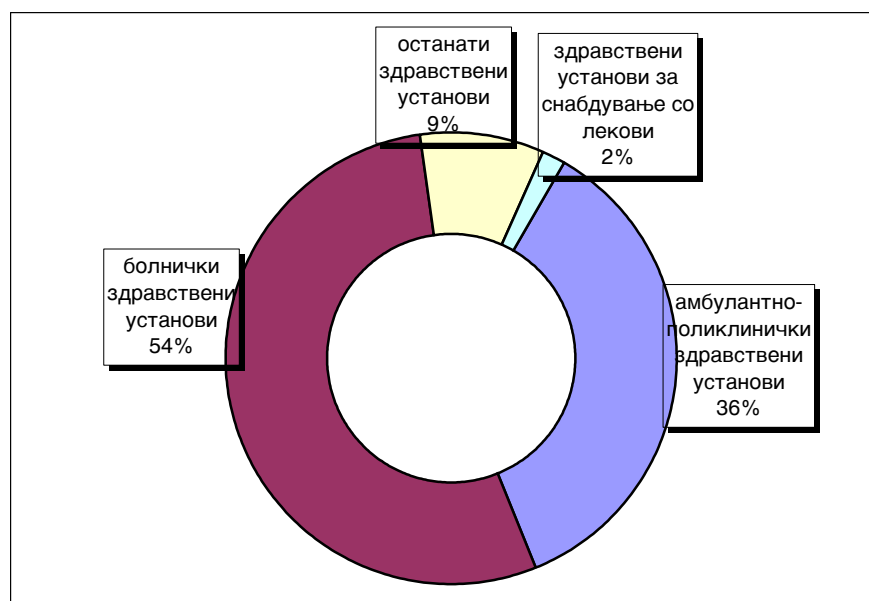
Здравствени установи	здравствени работници					здрав. соработници	останати работници во здравство				се вкупно
	вкупно	висока с.с.	виша с.с.	средна с.с.	нижа с.с.		вкупно	адм.фин.работ.	техн.работ.	чистачки	
1	2	3	4	5	6	7	8	9	10	11	12
Амбулантно-поликлинички	2755	1333	56	1366	0	66	502	140	195	167	3323
Болнички	3594	1139	141	1875	439	154	1269	474	425	370	5017
Останати	538	261	42	227	8	83	225	130	49	46	846
Снабдување со лекови	116	49	1	66	0	3	32	12	8	12	151
Се вкупно	7003	2782	240	3534	447	306	2028	756	677	595	9337

Дијаграм 9. Структура на вработените во здравствените установи во Скопскиот регион во 2007 година.



Дистрибуцијата на здравствените работници, здравствените соработници и останатите работници во здравството во службите на амбулантно-поликлиничката дејност, болничката дејност, во останатите здравствени служби и службата за снабдување со лекови, вкупно, е прикажана на табела во прилог на Анализата. (Табела 101. и Дијаграм 10.)

Дијаграм 10. Дистрибуција на вработените според видот на здравствените установи во Скопскиот регион во 2007 година.



Болничките здравствени установи апсорбираат 53,7% од вкупниот број вработени во здравството во регионот, и тоа, 51,3% од здравствените работници, 50,3% од здравствените соработници и 62,6% од останатите работници. (Табела 101.)

Здравствените установи во амбулантно-поликлиничката дејност учествуваат со индекс од 35,6% во структурата на вработените во здравството вкупно, со 39,3% во структурата на здравствените работници, со 21,6% во структурата на здравствените соработници и со 24,8% во структурата на останатите работници. (Табела 101.)

На здравствените установи во категоријата останати им припаѓаат 9,1% од вкупно вработените, 7,7% од вкупниот број на здравствени работници, 27,1% од бројот на здравствените соработници и 11,1% од бројот на административно-финансиските и техничките работници. (Табела 101.)

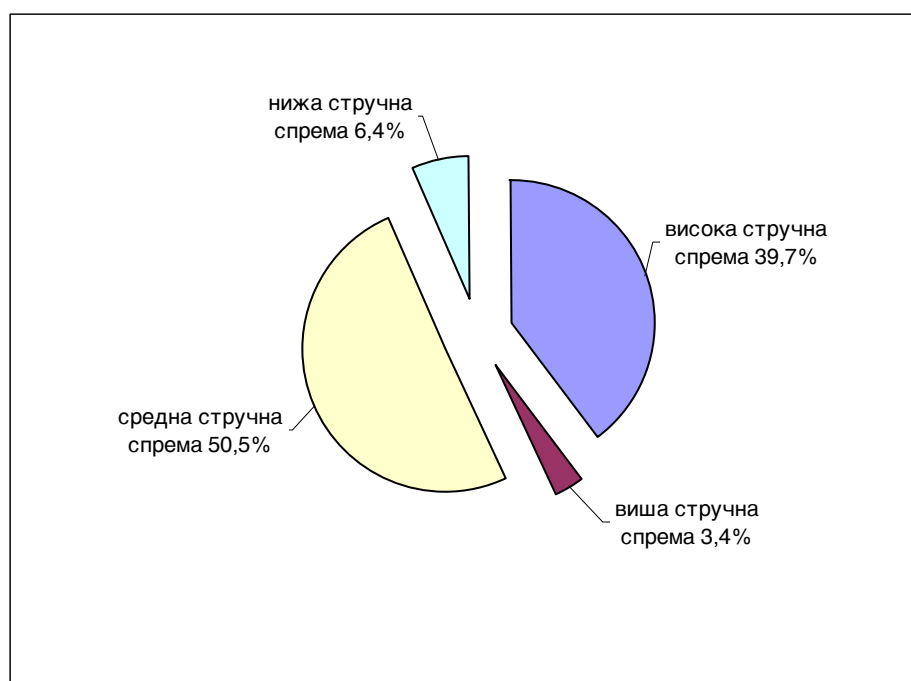
Категоријата останати во оваа анализа ги вклучува следните здравствени установи: Институт за радиологија, Институт за клиничка биохемија, Институт за анатомија, Институт за епидемиологија, Институт за фармакологија, Институт за физиологија, Институт за хистологија и ембриологија, Институт за имунологија, Институт за медицинска и експериментална биохемија, Институт за микробиологија, Институт за патофизиологија и нуклеарна медицина, Институт за патологија, Институт за социјална медицина, Институт за судска медицина, Републички завод за трансфизиологија, Републички завод за здравствена заштита и Завод за здравствена заштита-Скопје.

Службата за снабдување со лекови има 1,6% од вкупниот број вработени во здравството, и тоа 1,7% од бројот на здравствените работници, 1,0% од вкупниот број

на здравствени соработници и 1,6% од бројот на останати работници во здравството. (Табела 101.)

Од вкупниот број здравствени работници 40% се со висока стручна подготовка, 3,4% со виша стручна подготовка, 50% со средна стручна подготовка и 6,4% со низа стручна подготовка. (Табела 101., Дијаграм 11.)

Дијаграм 11. Структура на здравствените работници според степенот на стручната подготовка вработени во здравствените установи во Скопскиот регион во 2007 година.



Дистрибуцијата на здравствените работници со висока стручна подготовка според видот, вкупно и во одделните здравствени служби посебно, е прикажана на табела во прилог на Анализата. (Табела ББ2.)



Табела 102. Дистрибуција на здравствените работници со висока стручна подготовка според видот во здравствените установи на територијата на Скопскиот регион во 2007 година.

Здравствени установи	вкупно здрав. работници	здравствени работници со висока стручна подготовка									
		вкупно	лекари				стоматолози		фармацевти		останати
			се	општа мед.	на спец.	спец.	се	од тоа спец.	се	од тоа спец.	
1	2	3	4	5	6	7	8	9	10	11	12
Амбулантно-поликлинички	2755	1333	840	460	8	372	482	212	1	0	10
Болнички	3594	1139	1033	15	129	889	16	13	18	1	72
Останати	538	261	245	31	21	193	0	0	11	7	5
Снабдување со лекови	116	49	0	0	0	0	0	0	49	8	0
Се вкупно	7003	2782	2118	506	158	1454	498	225	79	16	87

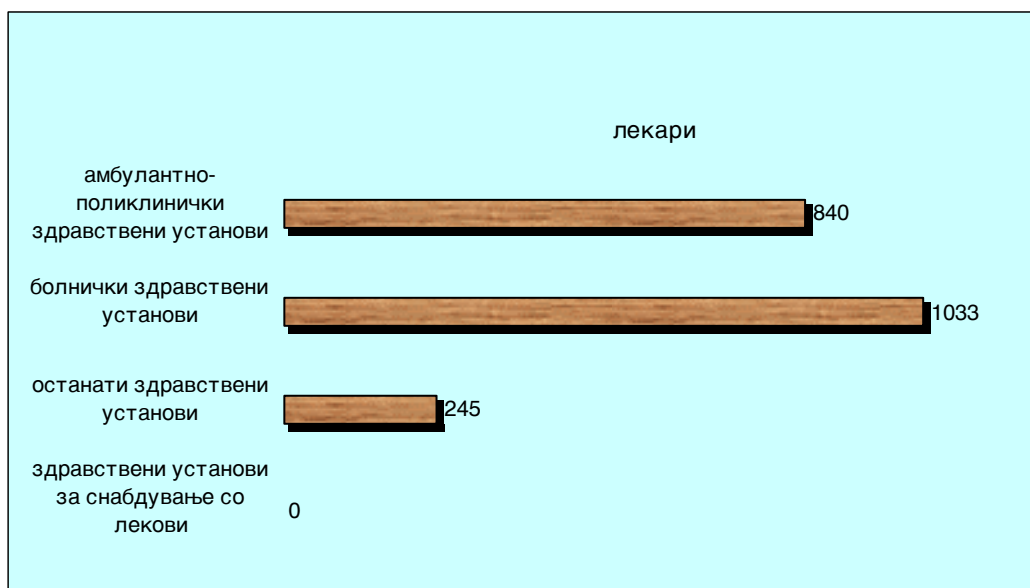
Бројот на лекари чини 76% од вкупниот број на здравствени работници со висока стручна подготовка, бројот на стоматолози 18%, бројот на фармацевти 3% и 3% се останати профили на здравствени работници со висока стручна подготовка. (Табела 102.)

Според податоците 68,6% од лекарите се специјалисти, 45,2% од стоматолозите се специјалисти и 20,3% од фармацевтите вработени во здравствените установи на подрачјето на Скопскиот регион се специјалисти. (Табела 102.)

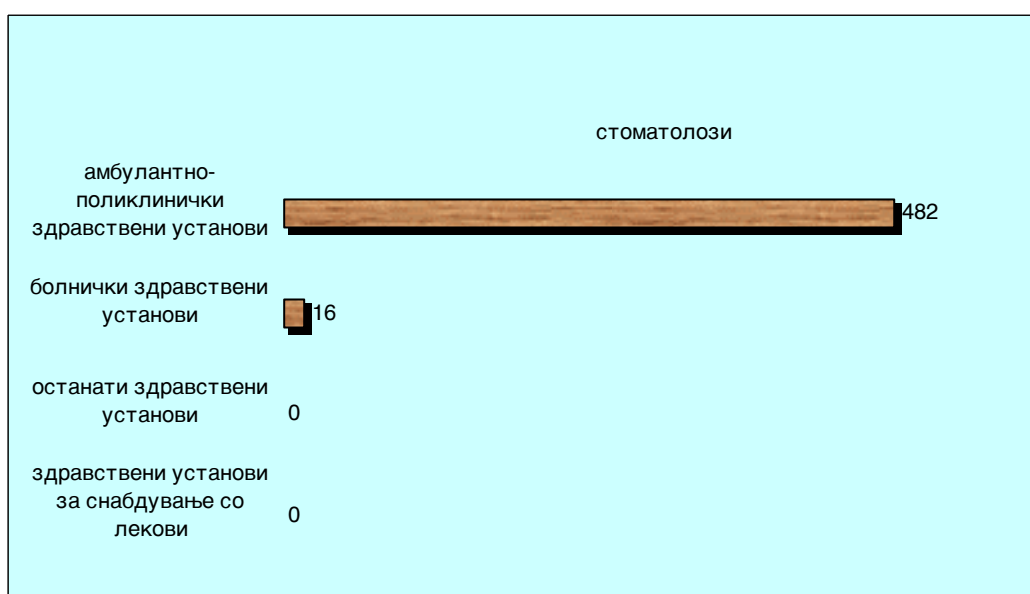
Највисоко е учеството на здравствените работници со висока стручна подготовка во здравствените установи во амбулантно-поликлиничката дејност со индекс од 48%. Здравствените установи во болничката дејност ангажираат 41%, останатите здравствени установи 9% и здравствените установи за снабдување со лекови ангажираат 2% од здравствените работници со висока стручна подготовка. (Табела 102.)

Дистрибуцијата на лекари, стоматолози и фармацевти според видот на здравствените установи графички е прикажана на Дијаграм 12., Дијаграм 13. и Дијаграм 14.

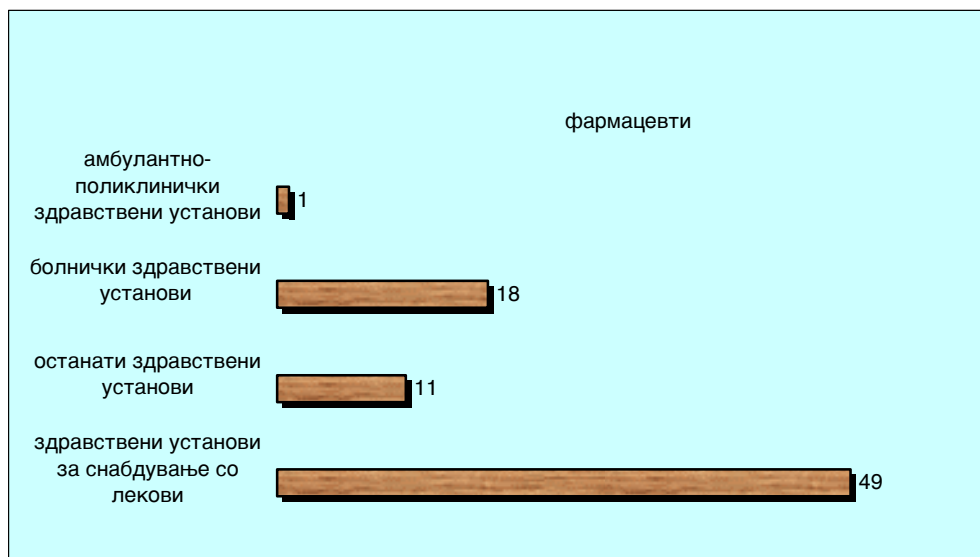
Дијаграм 12. Дистрибуција на лекарите според видот на здравствените установи во Скопскиот регион во 2007 година.



Дијаграм 13. Дистрибуција на стоматолозите според видот на здравствените установи во Скопскиот регион во 2007 година.



Дијаграм 14. Дистрибуција на фармацевтите според видот на здравствените установи во Скопскиот регион во 2007 година.



Дистрибуцијата на здравствените работници со виша и со средна стручна подготовка според профилот и на здравствените соработници според степенот на стручна подготовка и според видот на здравствените установи е прикажана на Табела 103 и Табела 104., Дијаграм 15., Дијаграм 16 и Дијаграм 17.

Табела 103. Дистрибуција на здравствените работници со виша стручна подготовка според видот во здравствените установи на територијата на Скопскиот регион во 2007 година.


Здравствени установи	вкупно здрав. работници	Здравствени работници со виша стручна подготовка								
		се	медиц. сестри	акушерки	рендген техн.	физиотер.т ехн.	лаборат. техн.	забни техн.	фармацев. техн.	останати
1	2	3	4	5	6	7	8	9	10	11
Амбулантно поликлинички	2755	56	15	1	31	2	2	4	0	1
Стационарни	3594	141	82	3	39	17	0	0	0	0
Останати	538	42	1	0	36	0	5	0	0	0
Снабдување со лекови	116	1	0	0	0	0	0	0	1	0
Се вкупно	7003	240	98	4	106	19	7	4	1	1

Табела 104. Дистрибуција на здравствените работници со средна и низа стручна подготовка според видот и на здравствените соработници според степенот на

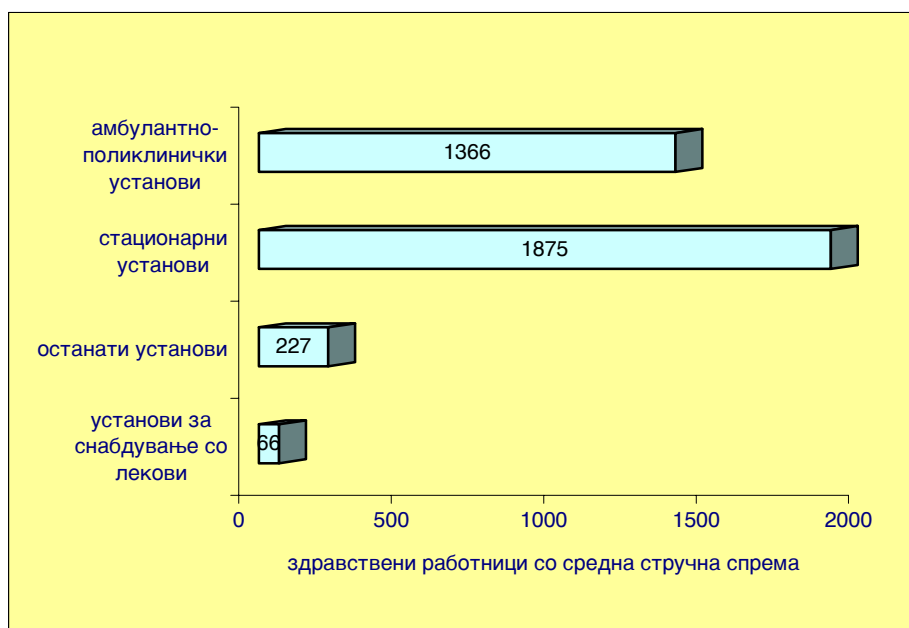
стручната подготовка во здравствените установи на територијата на Скопскиот регион во 2007 година.

Здравствени установи	Здравствени работници со средна стручна подготовка										здрав.раб. со низа с.с.	здравствени соработници			
	се	медиц. сестри	стомат. сестри	зубни техн.	акушерки	рентген техн.	физיותר.техн.	санитар.техн.	лаборат.техн.	останати		висока с.с.	виша с.с.	средна с.с.	се
1	2	3	4	5	6	7	8	9	10	11	12	13	14	15	16
Амбулантно поликлинички	1366	817	231	134	52	0	11	1	101	19	0	61	1	4	66
Стационарни	1875	1508	0	0	170	0	61	0	130	6	439	128	12	14	154
Останати	227	18	0	0	0	0	0	23	184	2	8	59	3	21	83
Снабдување со лекови	66	0	0	0	0	0	0	0	0	66	0	2	0	1	3
Се вкупно	3534	2343	231	134	222	0	72	24	415	93	447	250	16	40	306

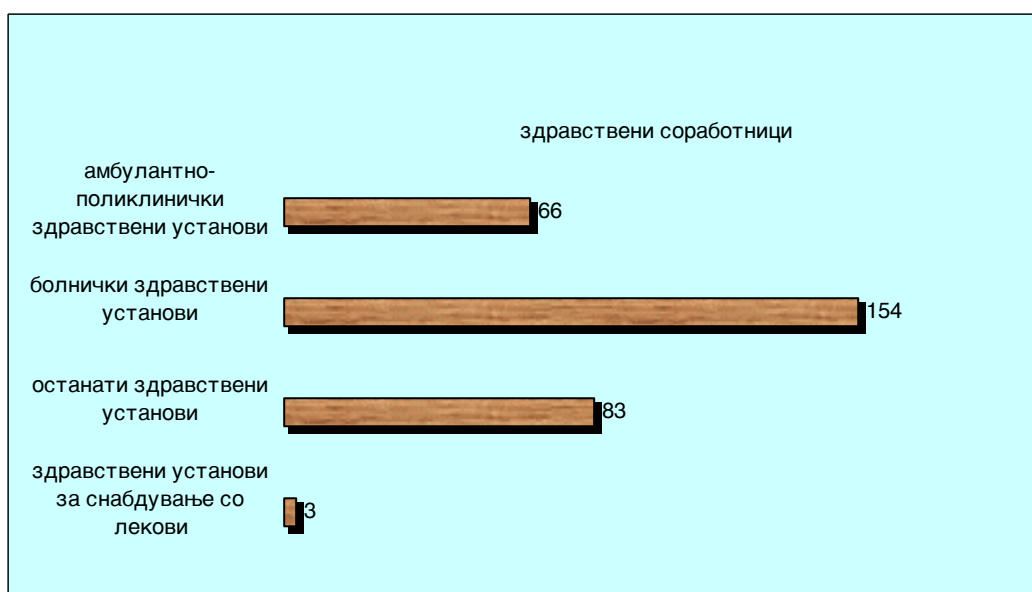
Дијаграм 15. Дистрибуција на здравствените работници со виша стручна подготовка според видот на здравствените установи во Скопскиот регион во 2007 година.



Дијаграм 16. Дистрибуција на здравствените работници со средна стручна подготовка според видот на здравствените установи во Скопскиот регион во 2007 година.



Дијаграм 17. Дистрибуција на здравствените соработници според видот на здравствените установи во Скопскиот регион во 2007 година.



На Табела 105. се прикажани достигнатите стандарди на обезбеденост на населението во Скопскиот регион со лекари, стоматолози и фармацевти. Во вонболничката здравствена дејност е достигнат стандард од 545 жители на лекар и во болничката

здравствена дејност е достигнат стандард од 939 жители на лекар. Вкупно е достигнат стандард од 1 стоматолог на 2630 жители и 1 фармацевт на 7490 жители во регионот.

Табела 105. Достигнат стандард на обезбеденост со здравствени работници со висока стручна подготовка по видови во болничките и вонболничките здравствени установи во Скопскиот регион во 2007 година.

Здравствени организации	л е к а р и						лекари ангажирани за скопското население		стоматолози		фармацевти	
	в к у п н о		п о о п ш т а м е д и ц и н а		с п е ц и ј а л и с т и		вкупно	жители на лекар ангаж. за скопското население	вкупно	жители на стоматолог	вкупно	жители на фармацевт
	вкупно	жители на лекар	вкупно	жители на лекар по општа медицина	вкупно	жители на лекар спец.						
1	2	3	4	5	6	7	8	9	10	11	12	13
Вон болнички	1085	545	520	1138	565	1047	1085	545	212	2791	61	9701
Болнички	1033	573	144	4109	889	666	630	939	13	45518	18	32874
Се вкупно	2118	279	664	891	1454	407	1715	345	225	2630	79	7490

## 5. ОБЕМ НА ИЗВРШЕНА РАБОТА И КОРИСТЕЊЕ НА ЗДРАВСТВЕНИТЕ СЛУЖБИ

### 5. 1. Обем на извршена работа и користење на здравствените служби во амбулантно-поликлиничката дејност

Обемот на извршена работа во амбулантно-поликлиничката дејност на подрачјето на Скопскиот регион во 2007 година е анализиран за јавните и приватните здравствени установи, вкупно.

Примарната здравствена заштита обезбедува здравствени услуги на најголем број на население. Превентивните активности кои се на ова ниво најзастапени имаат особено значење, бидејќи со нив се чува и се унапредува здравјето на најосетливите категории население.

Примарната здравствена заштита од јануари 2007 година функционира во согласност со низата реформи во здравствениот систем, при што најголем број ординации се приватизираа по пат на концесионерство. Вака реформирани работат сите ординации кои обезбедуваат примарна здравствена заштита при Здравствениот Дом Скопје, во

Здравствената станица Железара и Здравствената станица на Универзитетот Св. Кирил и Методиј.

Во рамките на јавното здравство остануваат: Здравствен дом Железничар, (поради просторно доуредување), делот од примарната здравствена заштита при Воената болница како и Здравствена станица при КПУ Идризово.

Превентивната здравствена заштита на децата и училишните деца со вакцинациите и активностите на патронажната служба, како и детската и превентивна стоматологија и службата за итна медицинска помош, ноќните и празнични дежурства се обавуваат во рамките на јавното здравство во Здравствен дом Скопје.

Според податоците доставени во нашиот Завод во дејноста за **општа медицина** на подрачјето на Скопскиот регион во 2007 година работеле вкупно 279 ординации по општа медицина кои согласно реформите пружаат здравствени услуги и на деца од 0-6 години и на училишни деца. Обработените извештаи покажуваат дека се извршени вкупно 1792441 посети кај лекар и 241438 посети кај останатите медицински работници. Така дневниот просек во овие ординации е 19 посети кај лекар и 3 посети кај останатите медицински работници, или остварени се во просек 3 посети кај лекар по жител годишно.(Табела 106.)

Табела 106. Здравствени работници и извршена работа во службата за општа медицина на територијата на Скопскиот регион, по општини.

Анализа на здравствената состојба и здравствената заштита на населението од подрачјето на Скопскиот регион во 2007 година

Ординации по општа медицина	медицински работници			посети кај			дневен просек на посети		посети (кол.5) на 1000 жители
	вкупно лекари	од тоа специјалисти	останати мед. работници	лекар		останати медицински работници	на лекар	на останати мед. работници	
				вкупно	од тоа први				
1	2	3	4	5	6	7	8	9	10
Вкупно општина Аеродром	59	1	53	227324	134850	18645	16,1	1,5	3088
зз на возрастни	54	1	48	165394	92361	16167			
зз на училишни деца и младина	2		2	32963	22392	1993			
зз на деца од 0-6 години	3		3	28967	20097	485			
Вкупно општина Бутел	20	2	21	71763	67182	6861	15,0	1,4	1943
зз на возрастни	20	2	21	47923	49732	5762			
зз на училишни деца и младина				10448	7518	413			
зз на деца од 0-6 години				13392	9932	686			
Вкупно општина Гази Баба	53	4	53	253839	124334	32048	20,0	2,5	3384
зз на возрастни	53	4	53	181300	73013	28200			
зз на училишни деца и младина				29418	21363	1614			
зз на деца од 0-6 години				43121	29958	2234			
Вкупно општина Горче Петров	44	2	44	179844	112519	16381	17,0	1,6	4368
зз на возрастни	37	1	38	115643	63046	15165			
зз на училишни деца и младина	3		3	27538	22802	662			
зз на деца од 0-6 години	4	1	3	36663	26671	554			
Вкупно општина Карпош	40	2	40	188474	105564	47419	19,6	4,9	3130
зз на возрастни	34		34	139430	74897	44864			
зз на училишни деца и младина	2		2	19004	12415	1096			
зз на деца од 0-6 години	4	2	4	30040	18252	1459			
Вкупно општина Кисела Вода	37	35	36	144104	98117	27022	16,2	3,1	2463
зз на возрастни	32	31	31	110900	73013	24114			
зз на училишни деца и младина	1		1	13884	10140	1449			
зз на деца од 0-6 години	4	4	4	19320	14964	1459			
Вкупно општина Сарај	13	0	13	32821	22568	5176	10,5	1,7	886
зз на возрастни	13		13	21357	13767	4733			
зз на училишни деца и младина				5738	4334	282			
зз на деца од 0-6 години				5726	4467	161			
Вкупно општина Центар	42	5	39	240977	147781	42007	23,9	4,5	5193
зз на возрастни	31		30	168029	97544	39768			
зз на училишни деца и младина	3		3	21170	15431	662			
зз на деца од 0-6 години	8	5	6	51778	34806	1577			
Вкупно општина Чаир	39	8	40	200718	103640	15217	21,4	1,6	3031
зз на возрастни	31	4	32	128140	55092	13067			
зз на училишни деца и младина				28566	19933	1420			
зз на деца од 0-6 години	8	4	8	44012	28615	730			
Вкупно општина Шуте Оризари	17	1	6	91721	50895	4779	22,5	3,3	4084
зз на возрастни	16		5	29791	8406	2301			
зз на училишни деца и младина				32963	22392	1993			
зз на деца од 0-6 години	1	1	1	28967	20097	485			
Вкупно општина Арачиново	5	0	5	10529	9615	677	8,8	0,6	876
зз на возрастни	5		5	8019	7913	677			
зз на училишни деца и младина				616	616				
зз на деца од 0-6 години				1894	1086				
Вкупно општина Зелениково	1	0	1	10342	7041	2765	43,1	11,5	2328
зз на возрастни	1		1	8576	5674	2456			
зз на училишни деца и младина				684	504	115			
зз на деца од 0-6 години				1082	863	194			
Вкупно општина Илинден	9	0	10	56696	25423	8172	26,2	3,4	3489
зз на возрастни	9		10	41065	16653	6947			
зз на училишни деца и младина				6578	3689	597			
зз на деца од 0-6 години				9053	5081	628			
Вкупно општина Петровец	5	0	4	28132	22160	4605	23,4	4,8	3335
зз на возрастни	5		4	14533	11634	2531			
зз на училишни деца и младина				11351	8373	2023			
зз на деца од 0-6 години				2248	2153	51			
Вкупно општина Сопиште	2	0	2	5988	1604	130	12,5	0,3	1048
зз на возрастни	2		2	4866	903				
зз на училишни деца и младина				597	365	28			
зз на деца од 0-6 години				525	336	102			
Вкупно општина Студеничани	7	2	5	37055	20083	7307	22,1	6,1	2052
зз на возрастни	7	2	5	25785	12688	3803			
зз на училишни деца и младина				4794	3001	1823			
зз на деца од 0-6 години				6476	4394	1681			
Вкупно општина Чучер Сандево	5	0	5	12114	5685	2227	10,1	1,9	1316
зз на возрастни	5		5	10113	4427	2195			
зз на училишни деца и младина				1327	807	32			
зз на деца од 0-6 години				674	451				
<b>Вкупно Скопски регион</b>	<b>398</b>	<b>62</b>	<b>377</b>	<b>1792441</b>	<b>1059061</b>	<b>241438</b>	<b>18,8</b>	<b>2,7</b>	<b>3029</b>
Вкупно возрастно население	355	45	337	1220864	660763	212750			
Вкупно училишни деца и младина	11	0	11	247639	176075	16202			
Вкупно деца од 0-6 години	32	17	29	323938	222223	12486			



Табела 107. Здравствени работници и извршена работа во службата за превентивна здравствена заштита на деца од 0 до 6 години на територијата на Скопскиот регион, вкупно.

Служба за превентивна здравствена заштита на деца	медицински работници			посети во советувалиште за				систематски прегледи на доенчиња на 3,6 и 9 месеци	вакцинации	дневен просек на посети кај					
	лекари		останати медицински работници	доенчиња		останати деца				лекар			останати медицински работници		
	вкупно	од тоа специјалисти		вкупно	од тоа први	вкупно	од тоа први			во советувалиште	систематски прегледи	вакцинации	во советувалиште	систематски прегледи	вакцинации
1	2	3	4	5	6	7	8	9	10	11	12	13	14	15	16
Скопски регион вкупно	30	1	30	48853	9583	30083	18638	24831	97918	10,9	3,4	13,6	10,9	3,4	13,8

Табела 108. Здравствени работници и извршена работа во службата за превентивна здравствена заштита на школски деца и младина на територијата на Скопскиот регион, вкупно.

Служба за превентивна здравствена заштита на школски деца и младина	медицински работници			советувања	систематски прегледи	вакцинации	посета на школски објекти	дневен просек на посети кај					
	лекари		останати медицински работници					лекар			останати медицински работници		
	вкупно	од тоа специјалисти						во советувалиште	систематски прегледи	вакцинации	во советувалиште	систематски прегледи	вакцинации
1	2	3	4	5	6	7	8	9	10	11	12	12	14
Скопски регион вкупно	26	1	26	1922	46477	71256	45	0,3	7,4	11,4	0,3	7,4	11,4

Во превентивната здравствена заштита на деца од 0 до 6 години и школски деца и младина е остварен континуиран обем на активности.(Табела 107. и Табела 108.) Извршените систематски прегледи на ученици од основните и средни училишта и студенти во Скопскиот регион покажуваат дека кај вкупниот број прегледани најзастапени состојби се деформациите на стапалото со 10,5% и деформациите на рбетниот столб со 6,8 %.(Табела 109.)

Во дејноста за здравствена заштита на жени во текот на 2007 година се остварени вкупно 120833 посети во гинеколошките ординации и е постигнат дневен просек од 11 посети кај лекар и 1 посета кај останати медицински работници. Стапката на посети на 1000 жени изнесува 503.(Табела 110.)

На полето на превентивната заштита во 2007 година на подрачјето на Скопскиот регион се прикажани 3767 советувања на 1000 бремени жени и 42 советувања за планирање на семејството на 1000 жени на возраст помеѓу 15 и 49 години.(Табела 111.)

Во стоматолошката дејност во 2007 година на подрачјето на Скопскиот регион остварени се вкупно 315920 посети кај стоматолог. Според типот на услугите доминираат - пломбирани заби без лекување и - лекување на меките ткива на усната празнина.(Табела 112.)

Табела 109. Извештај за извршените систематски прегледи на школски деца на територијата на Скопскиот регион, вкупно.

Утврдена состојба		Вкупно		
		М	Ж	
Ученици	вкупно	22879	24292	
	од тоа прегледани	22518	23959	
Чистота на телото	добра	22384	23771	
	лоша	134	188	
Вошливост		55	206	
Држење на телото	добро	16997	19155	
	лошо	5521	4766	
Развиеност на телото	добра	17154	19194	
	средна	4270	851	
	лоша	1094	861	
Хранетост на телото	добра	16020	17868	
	средна	4191	4130	
	лоша	2307	1936	
Деформации на ребрениот столб	кифоза	назначена	1179	1136
		изразена	175	156
	сколиоза	назначена	1630	1522
		изразена	90	193
	лордоза	назначена	23	18
		изразена	111	20
Деформации на граден кош		1873	801	
Деформации на стопалото		5679	4894	
Деформации на другите делови на костурот	еднострано	57	49	
	двострано	39	44	
Пречки на видот и мотилитетот	страбизам	1355	1386	
	нистагмус	122	169	
	слепило за бои	182	285	
Оштетување на слухот	еднострано	13	4	
	двострано	20	9	
Кариес	I степен	842	1151	
	II степен	388	523	
Парадентопатија		7	22	
Ортодонтски аномалии		87	123	
Срцеви мани	конгенитални	0	0	
	стечени	426	379	
Говорни мани		118	84	
Недоволна психичка развиеност		249	139	
Хемоглобин	под 10г %	599	1031	
	10 - 13 гр %	10311	4470	
	над 13 гр %	9541	6686	
Албумен во урина	позитивен	459	511	
	негативен	17217	18851	
Алергиски заболувања	да	232	195	
	не	7605	8390	
Сите останати хронични патолошки состојби		103	42	

Табела 110. Здравствени работници и извршена работа во службата за здравствена заштита на жени (посети во гинеколошка ординација) на територијата на Скопскиот регион, по општини.

Служба за здравствена заштита на жени	медицински работници		посети кај			дневен просек на посети		посети на 1000 жени
	лекари	останати мед. работници	лекар		останати мед. работници	на лекар	на останати мед. работници	
			вкупно	од тоа први				
1	2	3	4	5	6	7	8	9
општина Аеродром	1		116	116		0,48		4
општина Гази Баба	4	4	14247	9385	1022	14,84	1,06	472
општина Горче Петров	5	4	13570	10909	2146	11,31	2,24	794
општина Карпош	8	8	15902	12416	1773	8,28	0,92	589
општина Кисела Вода	3	3	9999	5088	795	13,89	1,10	400
општина Центар	13	11	27762	21034	380	8,90	0,14	1283
општина Чаир	9	13	35790	22980	229	16,57	0,07	1402
општина Шуто Оризари	1	1	3447	2312		14,36		438
<b>Скопски регион в к у п н о</b>	<b>44</b>	<b>44</b>	<b>120833</b>	<b>84240</b>	<b>6345</b>	<b>11,44</b>	<b>0,60</b>	<b>503</b>

Табела 111. Здравствени работници и извршена работа во службата за здравствена заштита на жени, превентивна заштита, на територијата на Скопскиот регион, по општини.

Служба за здравствена заштита на жени-превентивна заштита	медицински работници		посети во советувалиште за бремени жени			патолошки состојби утврдени во бременост	посети во советувалиште за планирање на семејство			дневен просек на посети кај				посети на 1000 бремени жени во советувалиште	посети на 1000 жени (15-49 г.) во советувалиште за планирање на семејство
	лекари	останати мед. работници	вкупно	први посети	контролни посети		вкупно	први посети	жени прв пат во советувалиште	лекар		останати мед. работници			
										во советувалиште за бремени жени	во советувалиште за планирање на семејство	во советувалиште за бремени жени	во советувалиште за планирање на семејство		
1	2	3	4	5	6	7	8	9	10	11	12	13	14	15	16
општина Аеродром	1		5	5	1		1	1		0,0	0,0				0,0
општина Гази Баба	4	4	3377	974	2453	373	469	420	166	3,5	0,5	3,5	0,5		23,9
општина Горче Петров	5	4	2936	1195	1054	353	517	426	247	2,4	0,4	3,1	0,5		47,3
општина Карпош	8	8	2505	1604	693	301	956	818	33	1,3	0,5	1,3	0,5		62,2
општина Кисела Вода	3	3	2421	390	2160	109	125	49	214	3,4	0,2	3,4	0,2		8,3
општина Центар	13	11	5121	1203	3104	481	1827	1450	135	1,6	0,6	1,9	0,7		155,4
општина Чаир	9	13	9293	5024	6292	653	2596	2233	64	4,3	1,2	3,0	0,8		149,0
општина Шуто Оризари	1	1	2596	441	2155	282	82			10,8	0,3	10,8	0,3		13,4
<b>Скопски регион в к у п н о</b>	<b>44</b>	<b>44</b>	<b>28254</b>	<b>10836</b>	<b>17912</b>	<b>2552</b>	<b>6573</b>	<b>5397</b>	<b>859</b>	<b>2,7</b>	<b>0,6</b>	<b>2,7</b>	<b>0,6</b>	<b>3767,2</b>	<b>42,1</b>

Табела 112. Посети и извршени работи во стоматолошката служба на територијата на Скопскиот регион, вкупно.

Стоматолошка служба	Посети			извршени работи				протетски работи				извршени работи				лекување на мекткива на усната шуплина
	вкупно	од тоа први	обирски	пломбирани заби		хируршки интервенции		подвижни протези		фиксни протези		ортодонција				
				без лекување	со лекување	извадени заби	други интервенции	тотални	парцијални	коронки	членови	први прегледи	ортод. интервенции	подвижни апарати	фиксни апарати	
1	2	3	4	5	6	7	8	9	10	11	12	13	14	15	16	17
Скопски регион вкупно	315920	119543		101921	55814	49549	81896	4430	2354	4361	3511	3816	21628	8035	1194	89045

Табела 113. Посети во патронажната служба на територијата на Скопскиот регион, вкупно.

Корисници	Први посети	Повторни посети
1	2	3
Новороденче	5915	11388
Доенче	6848	7979
Дете на 2 години	3646	1708
Дете на 4 години	2312	1130
Училишно дете	1149	498
Бремена жена	3569	2001
Родилка и леунка	5905	11357
Жена во репродуктивен период	6908	5938
Старо лице	1343	679
Лице со малигни неоплазми	105	139
Лице со КВЗ	1588	750
Лице со ЦВЗ	122	75
Лице со дијабет	633	272
Лице со душевно растројство	25	17
Инвалидизирано лице	33	20
Лице со ТБЦ	64	4
Лице со друга хронична болест	634	187
Лице со други болести	859	567
Останати корисници	1416	510
Вкупно	43074	45219

Табела 114. Посети во ординација кај лекар и превентивни прегледи во специјалистичко-консултативните служби на територијата на Скопскиот регион, вкупно.

Посети во ординација	кај лекар	вкупно	1240426
		од тоа први	925373
	кај останати медицински работници		
Посети поради превентивни прегледи			57076

Табела 115. Посети во ординација кај лекар и кај останати медицински работници во специјалистичко-консултативните служби на територијата на Скопскиот регион, вкупно.

Специјалистичко-консултативни служби	посети		
	кај лекар	први посети	кај останати медицински работници
Гинеколошко - акушерска	45968	41244	19569
Дерматовенерологија	45989	32420	38945
Инфектологија	37371	22609	151707
Интерна медицина	259130	184677	424647
Медицина на труд	43343	38627	36592
Невропсихијатрија	70885	37505	127678
Нуклеарна медицина и патофизиологија	33553	30162	33553
Општа хирургија	126705	98703	80816
Ортопедија	33302	13286	4555
ОРЛ	69266	53593	140442
Офталмологија	76962	49586	69895
Педијатрија	72001	38675	82558
Фтизиологија	39082	29323	14166
Радиодиагностика	256495	226716	559261
Трансфузиологија	23645	21590	3381
Спортска медицина	6729	6657	24114
Скопски регион в к у п н о	1240426	925373	1811879

Обемот на работа на **поливалентната патронажа на ниво на Скопскиот регион** е прикажан табеларно според профилот на корисниците.(Табела 113.) Службата за **поливалентна патронажа** целосно функционира во рамките на Здравствен Дом Скопје, во секторот на јавно здравство. Анализата на податоците покажува дека во 2007 година се остварени 0,7 посети по бремена жена (предвидени се 1,5), 2,3 посети на родилка и леунка (предвидени се 3), 2,1 посета на доенче (предвидени се 5). Оттаму, активностите треба да се интензивираат како кај овие категории на

корисници така и кај останатите особено кај болните од хронични незаразни заболувања и старите лица.

Во дејноста за **здравствена заштита од белодробни заболувања и туберкулоза** во текот на 2007 година во примарната здравствена заштита, во диспанзерот за борба против туберкулоза, се регистрирани вкупно 11530 посети кај лекар. Во овој диспанзер, кој работи во рамките на Здравствен Дом-Скопје, се вработени тројца лекари, сите специјалисти, и шест медицински сестри. Направени се 3777 радиографи и 10269 лабораториски анализи.

Во текот на 2007 година во овој диспанзер биле регистрирани вкупно 482 болни од активна туберкулоза. Преваленцијата изнесува 81,4 на 100000 жители. На скопското подрачје во оваа година биле регистрирани 154 новооткриени случаи на активна туберкулоза со што стапката на инциденција изнесува 26,0 на 100000 жители. Бројот на рецидиви е шест случаи. Најмногу заболени (и стари и нови) има кај возрасната група од 35-39 години со поголема застапеност кај машкиот пол.

Најприсутна е туберкулозата на респираторниот систем со 77% од регистрираните болни и преобладајќи на машките. Кај туберкулозните заболувања на други локализации доминираат останати видови, а во вкупниот број на екстрареспираторни туберкулозни заболувања се забележува поголема застапеност на женскиот пол. И кај новооткриените болни доминира туберкулозата на респираторниот систем со поголема застапеност на машкиот пол.

Во **лабораториската дејност** во 2007 година е регистриран следниот обем на работа: во микробиолошките лаборатории се обработени 145538 примероци и се направени 808087 анализи. Во клиничко биохемиските лаборатории се обработени 3358117 примероци и се направени 17416340 анализи. Хигиено-хемиските лаборатории обработиле вкупно 40422 примероци и направиле 202110 анализи.

Во доменот на здравственото воспитание во текот на 2007 година на целото подрачје на регионот се одржани вкупно 9279 здравствено-воспитни предавања од кои: 122 се во врска со вакцинации, 90 за начинот на исхрана, 56 на тема хигиена и 9011 на останати теми.

Во специјалистичко-консултативната дејност во 2007 година е регистриран следниот обем на работа: во ординација кај лекар се евидентирани 1240426 посети од кои 925373 се први посети. Кај останати медицински работници се извршени 1811879 посети. Превентивни прегледи биле 57076. Најмногу посети се остварени кај специјалистите по интерна медицина, вкупно 259130 посети кај лекар, во службите за

радиодиагностика, вкупно 256495 посети кај лекар и во службите за општа хирургија, вкупно 126705 посети кај лекар.

Во состав на Клиника за нефрологија Скопје и во состав на Здравствена станица Железара работи одделение за хемодијализа. Во 2007 година на Одделот за хемодијализа при Клиниката за нефрологија се прикрупени 187 пациенти и се извршени 30535 хемодијализи, односно во Центарот за хемодијализа при Здравствената станица Железара се прикрупени 145 пациенти и се извршени вкупно 23556 хемодијализи.

## **5. 2. Обем на извршена работа и користење на капацитетите во болничката дејност**

Обемот на извршена работа во болничките здравствени установи на подрачјето на Скопскиот регион е анализиран вкупно, за јавните и приватните болнички капацитети.

Вкупниот број на болнички постели во 2007 година, вклучувајќи го и бројот на постели во дневните болници, е 4987. (Табела 116. и Табела 117.)

Во вкупниот капацитет на дневните болници најзначајно учество имаат дневните болници на Психијатриска болница-Скопје со индекс од 89%.

Бројот на испишани болни во болничките здравствени установи во регионот е 88814 лица и се остварени 991724 болнички денови, при што не се земени во обзир податоците кои се однесуваат на дневните болници. Оттаму, просечното траење на лекувањето е 11 дена.

Во просек пациентите најкусо престојувале на гинеколошките одделенија во општата болница РЕ-МЕДИКА, специјалистичката болница Мала Богородица и специјалната болница по гинекологија и акушерство Чаир, и тоа во траење од 2,1 дена, 2,6 дена и 2,8 дена, поединечно. Спротивно, болничкото лекување во просек траело најдолго во Психијатриската болница Скопје, 135 дена, Геронтолошкиот завод, 130 дена и Клиниката за психијатрија, 30 дена.

Во врска со користењето на расположивите капацитети висока стапка на зафатеност, повисока од 90%, покажуваат Психијатриска болница Скопје (97%), Геронтолошки завод (96%), Клиника за урологија (95%), Клиника за пулмологија и алергологија (95%),

Клиника за нефрологија (94%), Специјалистичка болница по кардиохирургија Филип Втори (93%) и Клиника за хематологија (92%).

Во дневните болници на Психијатриска болница - Скопје процесот на лекување е долготраен, 2,4 години во дневните болници за зависности А и Б и 2,1 години во дневната болница за психози.

Податоците покажуваат висок обрт на лекувани болни во дневната болница на Клиника за кардиологија, при што во просек 1,3 лица се лекуваат на секоја постела дневно, во текот на годината. На Институт за радиотерапија и онкологија секој болен во просек се задржува 1,7 дена на една постела во текот на годината.

Бројот на болнички постели, обемот на извршена работа и користењето на капацитетите во болничките здравствени установи поединечно, е прикажан табеларно и графички во прилог на Анализата. (Табела 116., Табела 117. и Дијаграм 18.)

Динамиката на менување на постелниот фонд, обемот на извршената работа и користењето на болничките капацитети во Скопскиот регион во периодот 1995-2007 година е прикажан на табела во прилог на Анализата. (Табела 118.)



Табела 116. Број на болнички постели, обем на извршена работа и степен на користење на капацитетите во болничките здравствени установи во Скопскиот регион во 2007 година.

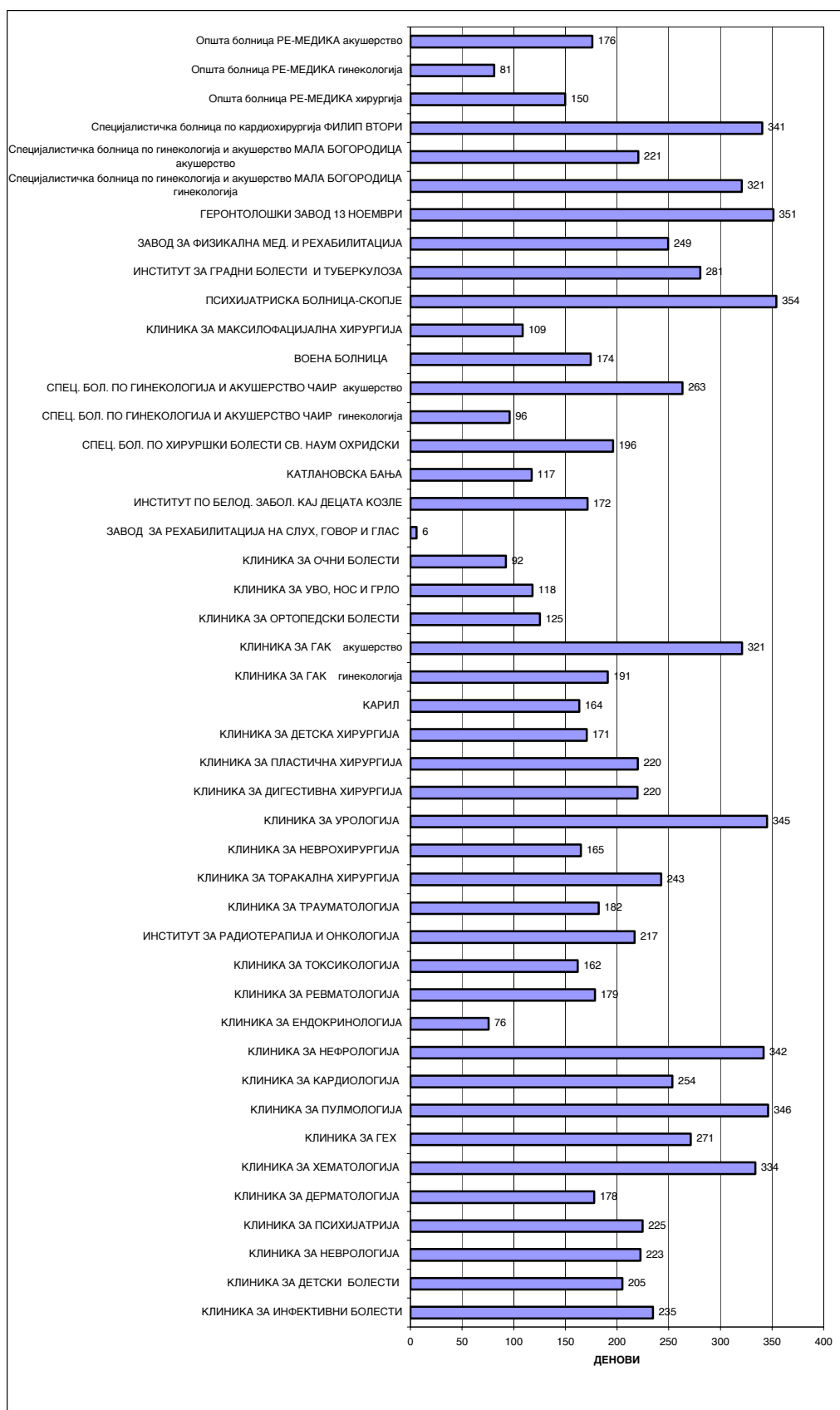
Болничка здравствена установа	Болнички постели	Испишани болни	Остварени болнички денови	Просечно траење на лекувањето	Зафатеност на болницата во денови	Стапка на зафатеност на болницата (%)	Функција на болничката постела
1	2	3	4	5	6	7	8
КЛИНИКА ЗА ИНФЕКТИВНИ БОЛЕСТИ И ФЕБРИЛНИ СОСТОЈБИ	129	2921	30276	10,4	235	64,3	23
КЛИНИКА ЗА ДЕТСКИ БОЛЕСТИ	240	6423	49215	7,7	205	56,2	27
КЛИНИКА ЗА НЕВРОЛОГИЈА	101	2005	22484	11,2	223	61,0	20
КЛИНИКА ЗА ПСИХИЈАТРИЈА	59	438	13257	30,3	225	61,6	7
КЛИНИКА ЗА ДЕРМАТОЛОГИЈА	40	537	7117	13,3	178	48,7	13
КЛИНИКА ЗА ХЕМАТОЛОГИЈА	35	975	11688	12,0	334	91,5	28
КЛИНИКА ЗА ГЕХ	55	1811	14922	8,2	271	74,3	33
КЛИНИКА ЗА ПУЛМОЛОГИЈА И АЛЕРГОЛОГИЈА	46	1403	15924	11,3	346	94,8	31
КЛИНИКА ЗА КАРДИОЛОГИЈА	120	5674	30422	5,4	254	69,5	47
КЛИНИКА ЗА НЕФРОЛОГИЈА	41	1104	14010	12,7	342	93,6	27
КЛИНИКА ЗА ЕНДОКРИНОЛОГИЈА, ДИАБЕТЕС И МЕТАБОЛИЧКИ НАРУШУВАЊА	35	465	2646	5,7	76	20,7	13
КЛИНИКА ЗА РЕВМАТОЛОГИЈА	42	782	7502	9,6	179	48,9	19
КЛИНИКА ЗА ТОКСИКОЛОГИЈА	38	871	6156	7,1	162	44,4	23
ИНСТИТУТ ЗА РАДИОТЕРАПИЈА И ОНКОЛОГИЈА	146	2140	31666	14,8	217	59,4	15
КЛИНИКА ЗА ТРАУМАТОЛОГИЈА	47	1339	8564	6,4	182	49,9	28
КЛИНИКА ЗА ТОРАКАЛНА И ВАСКУЛАРНА ХИРУРГИЈА	52	1581	12626	8,0	243	66,5	30
КЛИНИКА ЗА НЕВРОХИРУРГИЈА	47	1044	7749	7,4	165	45,2	22
КЛИНИКА ЗА УРОЛОГИЈА	31	1538	10702	7,0	345	94,6	50
КЛИНИКА ЗА ДИГЕСТИВНА ХИРУРГИЈА	71	1724	15616	9,1	220	60,3	24
КЛИНИКА ЗА ПЛАСТИЧНА И РЕКОНСТРУКТИВНА ХИРУРГИЈА	31	1519	6825	4,5	220	60,3	49
КЛИНИКА ЗА ДЕТСКА ХИРУРГИЈА	54	1330	9216	6,9	171	46,8	25
КАРИЛ	24	532	3925	7,4	164	44,8	22
КЛИНИКА ЗА ГАК гинекологија	164	6383	31342	4,9	191	52,4	39
КЛИНИКА ЗА ГАК акушерство	62	4059	19900	4,9	321	87,9	65
КЛИНИКА ЗА ОРТОПЕДСКИ БОЛЕСТИ	158	2064	19819	9,6	125	34,4	13
КЛИНИКА ЗА УВО, НОС И ГРЛО	95	2133	11236	5,3	118	32,4	22
КЛИНИКА ЗА ОЧНИ БОЛЕСТИ	79	1878	7293	3,9	92	25,3	24
ЗАВОД ЗА РЕХАБИЛИТАЦИЈА НА СЛУХ, ГОВОР И ГЛАС	30	31	2306	5	6	7	8
ИНСТИТУТ ПО БЕЛОДРОБНИ ЗАБОЛУВАЊА КАЈ ДЕЦАТА КОЗЛЕ	146	3314	25040	7,6	172	47,0	23
ДРУШТВО ЗА ФИЗИКАЛНА МЕДИЦИНА И СПЕЦИЈАЛИЗИРАНА МЕДИЦИНСКА РЕХАБИЛИТАЦИЈА КАТЛАНОВСКА БАЊА	180	1092	21126	19,3	117	32,2	6
СПЕЦИЈАЛНА БОЛНИЦА ПО ХИРУРШКИ БОЛЕСТИ СВ. НАУМ ОХРИДСКИ	171	5973	33542	5,6	196	53,7	35
СПЕЦИЈАЛНА БОЛНИЦА ПО ГИНЕКОЛОГИЈА И АКУШЕРСТВО ЧАИР гинекологија	58	1975	5569	2,8	96	26,3	34
СПЕЦИЈАЛНА БОЛНИЦА ПО ГИНЕКОЛОГИЈА И АКУШЕРСТВО ЧАИР акушерство	45	3039	11844	3,9	263	72,1	68
ВОЕНА БОЛНИЦА	420	7114	73252	10,3	174	47,8	17
КЛИНИКА ЗА МАКСИЛОФАЦИЈАЛНА ХИРУРГИЈА	35	698	3806	5,5	109	29,8	20
ПСИХИЈАТРИСКА БОЛНИЦА-СКОПЈЕ	469	1234	166143	134,6	354	97,1	3
ИНСТИТУТ ЗА ГРАДНИ БОЛЕСТИ И ТУБЕРКУЛОЗА	100	1353	28056	20,7	281	76,9	14
ЗАВОД ЗА ФИЗИКАЛНА МЕДИЦИНА И РЕХАБИЛИТАЦИЈА	215	2240	53626	23,9	249	68,3	10
ГЕРОНТОЛОШКИ ЗАВОД 13 НОЕМВРИ	350	949	122970	129,6	351	96,3	3
Специјалистичка болница по гинекологија и акушерство МАЛА БОГОРОДИЦА гинекологија	9	1092	2887	2,6	321	87,9	121
Специјалистичка болница по гинекологија и акушерство МАЛА БОГОРОДИЦА акушерство	18	739	3970	5,4	221	60,4	41
Специјалистичка болница по кардиохирургија ФИЛИП ВТОРИ	29	1475	9879	6,7	341	93,3	51
Општа болница РЕ-МЕДИКА хирургија	10	529	1497	2,8	150	41,0	53
Општа болница РЕ-МЕДИКА гинекологија	16	603	1296	2,1	81	22,2	38
Општа болница РЕ-МЕДИКА акушерство	16	691	2817	4,1	176	48,2	43
<b>ВКУПНО</b>	<b>4359</b>	<b>88814</b>	<b>991724</b>	<b>11,2</b>	<b>228</b>	<b>62,3</b>	<b>20</b>

Табела 117. Број на болнички постели, обем на извршена работа и степен на користење на капацитетите во дневните болници во Скопскиот регион во 2007 година.

Дневни болници	Болнички постели	Испишани болни	Остварени болнички денови	Просечно траење на лекувањето	функција на болничка постела
1	2	3	4	5	6
1. Клиника за кардиологија	7	3438			491,1
2. Клиника за хематологија	10	1105	5630	5,1	110,5
3. Клиника за ендокринологија	1	92	185	2,0	92,0
4. Институт за радиотерапија и онкологија	28	5993	9092	1,5	214,0
5. Клиника за психијатрија	2	58	4007	69,1	29,0
6. Завод за рехабилитација на слух, говор и глас		7	1562	223,1	
7. Психијатриска болница - Скопје					
7.1 Дневна болница за психози	60	22	17040	774,5	0,4
7.2 Дневна болница за алкохолизам	60	88	14147	160,8	1,5
7.3 Дневна болница за зависности А и Б	320	83	71696	863,8	0,3
7.4 Дневна болница Центар- Пролет	60	28	21944	783,7	0,5
7.5 Дневна болница Центар, диспанзер Идадија	60	15	19417	1294,5	0,3
8. Завод за ментално здравје	20	91	1490	16,4	4,6
<b>В к у п н о</b>	<b>628</b>	<b>11020</b>	<b>166210</b>	<b>15,1</b>	<b>17,5</b>

Дијаграм 18. Зафатеност во денови на постелниот капацитет во болничките здравствени установи во Скопскиот регион во 2007 година.

Анализа на здравствената состојба и здравствената заштита на населението од подрачјето на Скопскиот регион во 2007 година



Табела 118. Број на болнички постели, обем на извршена работа и степен на користење на капацитетите во болничките здравствени установи во Скопскиот регион во периодот 1995-2007 година.

Година	Болнички постели	Верижан индекс	Базичен индекс	Испишани болни	Верижан индекс	Базичен индекс	Остварени болнички денови	Верижан индекс	Базичен индекс	Просечно траење на лекувањето	Зафатеност на болницата во денови	Стапка на зафатеност на капацитетот (%)	Функција на болничката постела
1	2	3	4	5	6	7	8	9	10	11	12	13	14
1995	4969	100,0	100,0	82907	100,0	100,0	1382095	100,0	100,0	16,7	278	76,2	17
1997	5039	101,4	101,4	90904	109,6	109,6	1328778	96,1	96,1	14,6	264	72,2	18
1999	5023	99,7	101,1	87428	96,2	105,5	1296038	97,5	93,8	14,8	258	70,7	17
2001	4969	98,9	100,0	82828	94,7	99,9	1207205	93,1	87,3	14,6	243	66,6	17
2003	4816	96,9	96,9	89136	107,6	107,5	1197291	99,2	86,6	13,4	249	68,1	19
2005	4796	99,6	96,5	100592	112,9	121,3	1239775	103,5	89,7	12,3	259	70,8	21
2007	4987	104,0	100,4	99834	99,2	120,4	1157934	93,4	83,8	11,6	232	63,6	20